



**MOTOREX
POWER
FILTERS**



CATÁLOGO DE FILTROS 2023

FILTROS DE ACEITE • AIRE • CABINA • COMBUSTIBLE



FILTRO DE ACEITE		MO012
APLICACIÓN: HINO FD FF TURBO (DOBLE FLUJO CON PURGA)		
ALTO (MM)	DIÁM. EXTERNO (MM)	ROSCA
206	110	1-1/2"x16 UNF



ELEMENTO DE ACEITE		MO1
APLICACIÓN: MAZDA BT50 CRDI 2.5C - 4X4 2006 - 2012, BT50 2.5 4X2 2008		
ROSCA	DIÁM. EXTERNO (MM)	ALTO
3/4 - 16	93.7	138.9



ELEMENTO DE ACEITE		MO1006	
APLICACIÓN: HYUNDAI 7 TON. MITSUBISHI CANTER.			
LARGO (MM)	DIÁM. EXTERNO (MM)	DIÁM. INTERNO (MM)	DIÁM. INTERNO D (MM)
199	110	32	20



ELEMENTO DE ACEITE		MO1012	
APLICACIÓN: MITSUBISHI FUSO KIT			
LARGO (MM)	DIÁM. EXTERNO (MM)	DIÁM. INTERNO (MM)	DIÁM. INTERNO D (MM)
148.5/160/ 300.5	128	58/15.5	20/14.5



ELEMENTO DE ACEITE		MO1073	
APLICACIÓN: CITROEN BERLINGO, C3, PEUGEOT PARTNER			
LARGO (MM)	DIAM. INTERNO (MM)	DIAM. EXTERIOR (MM)	
99	26	65/72	



ELEMENTO DE ACEITE		MO1092	
APLICACIÓN: SSANGYONG KORANDO 2,0CC			
LARGO (MM)	DIÁM. EXTERNO (MM)	DIÁM. INTERNO (MM)	DIÁM. INTERNO D (MM)
160	62	22	22.5



ELEMENTO DE ACEITE		MO1121	
APLICACIÓN: SPRINTER 313,413,315 CDI 2.1 2000-2009 MOTOR 611.981			
LARGO (MM)	DIÁM. EXTERNO (MM)	DIÁM. INTERNO (MM)	DIÁM. INTERNO D (MM)
111.5	63.5	31.5	31.5RND



FILTRO DE ACEITE		MO1125
APLICACIÓN: SUZUKI GRAND VITARA SZ 2.0 2.4 2.7 TOYOTA CAMRY 2.4 HYBRID		
ALTO (MM)	DIÁM. EXTERNO (MM)	ROSCA
90	65	3/4"x16 UNF



ELEMENTO DE ACEITE			MO1154
APLICACIÓN: VOLKSWAGEN CONSTELLATION			
ALTO (MM)	DIÁM. EXTERNO (MM)	DIÁM. INTERNO (MM)	
214	83	27	



FILTRO DE ACEITE		MO1155
APLICACIÓN: VW POLO 2016, SKODA OCTAVIA A5 1.4 TSI		
ALTO (MM)	DIÁM. EXTERNO (MM)	ROSCA
93/80	76	3/4"x16 UNF



ELEMENTO DE ACEITE			MO1204
APLICACIÓN: CHERY TIGGO 1.6 2014 (ELEMENTO)			
LARGO (MM)	DIÁM. EXT. (MM)	DIÁM. INT. (MM)	DIÁM. INTERNO D (MM)
118	56	25	14



FILTRO DE ACEITE		MO1300
APLICACIÓN: CHEYENNE V8 6.5CC DIESEL 1992 - 1994		
ALTO (MM)	DIÁM. EXTERNO (MM)	ROSCA
139	93	13/16-16 UN-1B



FILTRO DE ACEITE		MO1305
APLICACIÓN: HINO KY, ZY EK100 7.7 - 1988		
LARGO (MM)	DIÁM. EXTERNO (MM)	DIAM.INTERNO (MM)
225	120	17



ELEMENTO DE ACEITE		MO1310
APLICACIÓN: HINO SERIE 500 FM2PLSD 2635 2018-> SG		
LONGITUD	DIAM. EXTERNO (MM)	DIÁM.INTERNO (MM)
219	122	17



FILTRO DE ACEITE		MO1314
APLICACIÓN: HINO DUTRO 04-06, 500 EURO 3, GH,GD,FS,		
ALTO (MM)	DIÁM. EXTERNO (MM)	ROSCA
210	120	1-1/2"x16 UNF



FILTRO DE ACEITE		MO1316
APLICACIÓN: HINO GD GH 2011		
ALTO (MM)	DIÁM. EXTERNO (MM)	ROSCA
210	120	1-1/2"x16 UNF



FILTRO DE ACEITE		MO1318
APLICACIÓN: HINO DUTRO 2009		
ALTO (MM)	DIÁM. EXTERNO (MM)	ROSCA
150	102	1"x12 UNF



FILTRO DE ACEITE		MO1321
APLICACIÓN: HINO 300 DUTRO 07-12, 300 EURO DUTRO 512,616, 616DC, 716 816		
ALTO (MM)	DIAM.EXTERNO (MM)	ROSCA
150	102	1"12 UNF



FILTRO DE ACEITE		MO1323
APLICACIÓN: HINO SERIE 700 SS, FS 2841, 2848, 2261 , 2281		
ALTO (MM)	DIÁM. EXTERNO (MM)	DIAM.INTERNO (MM)
226/206	140	17



ELEMENTO DE ACEITE		MO1325	
APLICACIÓN: HINO 700 FS			
LARGO (MM)	DIÁM. EXTERNO (MM)	DIÁM. INTERNO (MM)	DIAM. INTERNO D (MM)
180	104	46	15



FILTRO DE ACEITE		MO1380
APLICACIÓN: HINO SERIE 700 FS2448 E5 12.9L E13C-VG-2010, 2813, 4041, FS 1999		
ALTO (MM)	DIÁM. EXTERNO (MM)	DIAM.INTERNO (MM)
143,5	90	16



FILTRO DE ACEITE		MO1446
APLICACIÓN: JAC CAMIONETA T6 2,0CC 4X4 DIESEL AÑO 2019; CHERY TIGGO 1.8 ; T		
ALTO (MM)	DIÁM. EXTERNO (MM)	ROSCA
100	90	M20X1,5



ELEMENTO DE ACEITE		MO1501
APLICACIÓN: ISUZU NPR NML 2 NMR (ELEMENTO)		
LARGO (MM)	DIÁM. EXTERNO (MM)	DIÁM. INTERNO (MM)
157/151	65.5	17



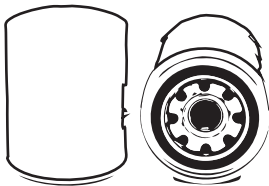
ELEMENTO DE ACEITE		MO1503
APLICACIÓN: ISUZU TLD ELF		
LARGO (MM)	DIÁM. EXTERNO (MM)	DIÁM. INTERNO (MM)
143	84	17



ELEMENTO DE ACEITE			MO1506
APLICACIÓN: ISUZU TDJ			
LARGO (MM)	DIÁM. EXTERNO (MM)	DIÁM. INTERNO (MM)	DIÁM. INTERNO D (MM)
244.6	106	49	15



FILTRO DE ACEITE		MO1510
APLICACIÓN: DAIHATSU DELTA INTERCOOLER, TOYOTA COASTER, HYACE, MITSUBISHI CANTER FE TURBO (C-1112)		
ALTO (MM)	DIAM. EXTERNO (MM)	ROSCA
120	98.9	M24x1.5



FILTRO DE ACEITE		MO1513
APLICACIÓN: ISUZU FTR, FVR		
ALTO (MM)	DIAM. EXTERNO (MM)	ROSCA
210	120	1-1/2"x12 UNF-2B



ELEMENTO DE ACEITE		MO1516
APLICACIÓN: ISUZU NHR, NKR		
ALTO (MM)	DIAM. EXTERNO (MM)	ROSCA
125	90	M26X1.5



FILTRO DE ACEITE		MO1522
APLICACIÓN: ISUZU NPR 4BD2 2001->2003, NMR, NPR, NLR 2020		
ALTO (MM)	DIAM. EXTERNO (MM)	ROSCA
150	120	1 1/2-12 UNF-2B



FILTRO DE ACEITE		MO1523
APLICACIÓN: ISUZU CHR, FVR BUSES 2001		
LARGO (MM)	DIÁM. EXTERNO (MM)	DIAM. INTERNO (MM)
109	104	49



ELEMENTO DE ACEITE		MO1533
APLICACIÓN: ISUZU FSR 2011		
ALTO (MM)	DIAM. EXTERNO (MM)	ROSCA
210	120	1-1/2"x12 UNF



FILTRO DE ACEITE		MO1539
APLICACIÓN: LUV DMAX 2.5 3.0 DIESEL		
ALTO (MM)	DIAM. EXTERNO (MM)	ROSCA
100	80	3/4"x16 UNF



ELEMENTO DE ACEITE			MO1556
APLICACIÓN: VOLKSWAGEN GOLF 2.0 2014 ;PASSAT 2.0 TURBO 2015; PORSCHE MACAN 2,0L			
LARGO (MM)	DIAM. EXTERNO (MM)	DIAM. INTERNO (MM)	DIAM. INTERNO D (MM)
112	53	24	24



ELEMENTO DE ACEITE			MO1609
APLICACIÓN: MERCEDES BENZ 914C,1722			
LARGO (MM)	DIAM. EXTERNO (MM)	DIAM. INTERNO (MM)	DIAM. INTERNO D (MM)
151	84	36	9.25



FILTRO DE ACEITE		MO161
APLICACIÓN: HINO FB,FC; TOYOTA; MITSUBISHI CANTER (C161)		
ALTO (MM)	DIAM. EXTERNO (MM)	ROSCA
122	94	M26X1.5



FILTRO DE ACEITE		MO1670
APLICACIÓN: DETROID.SERIE 3-53.HINO FB,FD		
ALTO (MM)	DIAM. EXTERNO (MM)	ROSCA
150	120	1-1/2x12 UNF



FILTRO DE ACEITE		MO1701
APLICACIÓN: MERCEDES BENZ .OF1721.INTERCOLER		
ALTO (MM)	DIAM. EXT. (MM)	ROSCA
187.3	108	1-12



FILTRO DE ACEITE		MO1804
APLICACIÓN: NISSAN TK20, CK20 11.6 1990--> 1995		
LARGO (MM)	DIAM.EXTERNO (MM)	DIAM.INTERNO (MM)
145	97	15



ELEMENTO DE ACEITE		MO1806
APLICACIÓN: NISSAN DIESEL .CW50-CW51		
LARGO (MM)	DIAM. EXTERNO (MM)	DIAM. INTERNO (MM)
200	110	48



ELEMENTO DE ACEITE		MO1808	
APLICACIÓN: NISSAN DIESEL CW51.			
LARGO (MM)	DIAM. EXTERNO (MM)	DIAM. INTERNO (MM)	DIAM. INTERNO D (MM)
160	128	63	16



FILTRO DE ACEITE		MO1810
APLICACIÓN: ISUZU NPR (COLOMBIANO)		
ALTO (MM)	DIAM. EXTERNO (MM)	ROSCA
120	120	1-1/2"x12 UNF



ELEMENTO DE ACEITE		MO1860
APLICACIÓN: TOYOTA 1600 ELEMENTO		
ALTO (MM)	DIAM. EXTERNO (MM)	DIAM. INTERNO (MM)
110	73	18



FILTRO DE ACEITE		MO1870
APLICACIÓN: KIA PREGIO, H 100, TERRACAN, CARNIVAL DIESEL		
ALTO (MM)	DIAM. EXTERNO (MM)	ROSCA
126	102	M26X1.5



FILTRO DE ACEITE		MO2002
APLICACIÓN: FORD V8 5.6L, 150. EXPLORER 2001. ESCAPE, EXPEDITION, ECONOLINE		
ALTO (MM)	DIAM. EXTERNO (MM)	ROSCA
100	93	M22X1.5



ELEMENTO DE ACEITE		MO2004
APLICACIÓN: MERCEDES BENZ AXOR II - 1843 MOTOR OM457 11.9 2005., AXOR 4140, 2635, 2640, 2644, 3340		
ALTO (MM)	DIAM. EXTERNO (MM)	DIAM. INTERNO (MM)
265.9	120.7	14.3 & 52.4



FILTRO DE ACEITE		MO2076
APLICACIÓN: IVECO, FIAT AGRI		
ALTO (MM)	DIAM. EXTERNO (MM)	ROSCA
149	108	3/4"x16 UNF



ELEMENTO DE ACEITE		MO2097	
APLICACIÓN: BMW 318i 96-99 (P8445)			
LARGO (MM)	DIAM. EXTERNO (MM)	DIAM. INTERNO (MM)	DIAM. INTERNO D (MM)
102.3	64	25	25



FILTRO DE ACEITE		MO2221
APLICACIÓN: FRONTIER NP300 LE AC YD25 2,5CC 2019-->2020		
ALTO (MM)	DIAM. EXT. (MM)	ROSCA
133	93	3/4"x16



FILTRO DE ACEITE		MO2222
APLICACIÓN: ATLAS COPCO.JOHN DERE.DEUTZ.MWM.		
ALTO (MM)	DIÁM. EXT. (MM)	ROSCA
199	93	1"x12 UNF



ELEMENTO DE ACEITE		MO2380
APLICACIÓN: HINO SERIE 700 FS2448 E5 12.9L E13C-VG AÑO 2010		
ALTO (MM)	DIAM. EXTERNO (MM)	DIAM. INTERIOR (MM)
225.5	139.5	16.8



FILTRO DE ACEITE		MO270
APLICACIÓN: NISSAN DIESEL FD6 TURBO		
ALTO (MM)	DIAM. EXT. (MM)	ROSCA
220	108	1-1/8"x16 UNF



ELEMENTO DE ACEITE		MO2804	
APLICACIÓN: VERACRUZ 3.8CC AÑO 2007			
LARGO (MM)	DIAM. EXT. (MM)	DIAM. INTERNO (MM)	DIAM. INTERNO D (MM)
129.5	74	39.2	39.2



FILTRO DE ACEITE		MO2807
APLICACIÓN: HYUNDAI TUCSON DIESEL 2.0CC AÑO 2004		
ALTO (MM)	DIAM. EXT. (MM)	ROSCA
120	76	3/4"x16 UNF



FILTRO DE ACEITE		MO2809
APLICACIÓN: HYUNDAI SANTA FE DIESEL 2.2CC 2007- 2008		
ALTO (MM)	DIAM. EXT. (MM)	ROSCA
145	85	3/4-16 UNF-2B



FILTRO DE ACEITE		MO2825
APLICACIÓN: NISSAN 1200, SENTRA B13, PATHFINDER, ALTIMA - TOYOTA 1600		
ALTO (MM)	DIAM. EXT. (MM)	ROSCA
125	80	3/4"x16 UNF



FILTRO DE ACEITE		MO2849
APLICACIÓN: MAZDA 1.6,1.8 B2000-1.600 MAZDA 626, PEUG.605. CITR.XANTIA,FORD COURIER 1.6 1.8		
ALTO (MM)	DIAM. EXT. (MM)	ROSCA
100	80	M20x1.5



FILTRO DE ACEITE		MO2862
APLICACIÓN: AVEO, CORSA, SAN REMO, OPTRA, DMAX 2.4, ASTRA, ZAFIRA-LANOS CIELO, LUV INY		
ALTO (MM)	DIAM. EXTERNO (MM)	ROSCA
78	76	M18x1.5



FILTRO DE ACEITE		MO2863
APLICACIÓN: CHEVROLET LUV DIESEL 2.5 1997 -> 2000		
ALTO (MM)	DIAM. EXTERNO (MM)	ROSCA
108	93	M20X1.5-6H



FILTRO DE ACEITE		MO2867
APLICACIÓN: GREAT WALL VOOLEX, M4, OUTLANDER, MONTERO IO, MURANO, CIVIC, I-10, CERATO, RIO, SPORTAGE		
ALTO (MM)	DIAM. EXTERNO (MM)	ROSCA
85	68	M20X1.5



FILTRO DE ACEITE		MO3000
APLICACIÓN: CUMMINS.(FULL FLOW/BY PASS)		
ALTO (MM)	DIAM. EXTERNO (MM)	ROSCA
294	118	2 1/4"x12



FILTRO DE ACEITE		MO3191
APLICACIÓN: CAT. MACK. DETROID.VOLVO		
ALTO (MM)	DIAM. EXTERNO (MM)	ROSCA
260	108	1-1/8"x16 UNF



ELEMENTO DE ACEITE		MO3195
APLICACIÓN: SKODA FABIA 1.2 ROOMSTER, FABIA A05, OCTAVIA 1.6-2004->2008, VOLKSWAGEN POLO 1.6- 2006->2007. TIGUAN 1.4- 2007->2008		
ALTO (MM)	DIAM. EXTERNO(MM)	DIAM. INTERNO (MM)
74	65.4	33.4



ELEMENTO DE ACEITE		MO3202	
APLICACIÓN: HYUNDAI TUCSON DIESEL 2016 -->			
LARGO (MM)	DIAM. EXTERNO (MM)	DIAM. INTERNO (MM)	DIAM. INTERNO D (MM)
130	65	20	20



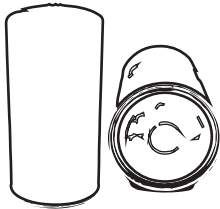
ELEMENTO DE ACEITE		MO3244	
APLICACIÓN: CHEVROLET CAPTIVA SPORT, ORLANDO (ELEMENTO)			
LARGO (MM)	DIAM. EXTERNO (MM)	DIAM. INTERNO (MM)	DIAM. INTERNO D (MM)
89	61/64	35	10



ELEMENTO DE ACEITE		MO3502
APLICACIÓN: TUCSON 2.0 - 2021 -> 2022		
LARGO (MM)	DIÁM. EXTERNO (MM)	DIÁM. INTERNO (MM)
64	65	26



ELEMENTO DE ACEITE		MO3551
APLICACIÓN: MERCEDES BENZ B.1519,1924. MOTOR OM355		
LARGO (MM)	DIAM. EXTERNO (MM)	DIAM. INTERNO (MM)
281	90	46



FILTRO DE ACEITE		MO357
APLICACIÓN: TRACTORES FOTON FT404 FT504.		
ALTO (MM)	DIÁM. EXT. (MM)	ROSCA
130	93	M24X2-6H



FILTRO DE ACEITE		MO3593
APLICACIÓN: LUV V6, RODEO, DMAX 3.5, HONDA CIVIC, ACCORD HYUNDAI ACCENT, VERNA, GETZ, MATRIX, SANTA FE		
ALTO (MM)	DIÁM. EXT. (MM)	ROSCA
75	80	M20X1.5



FILTRO DE ACEITE		MO3593C
APLICACIÓN: LUV V6, RODEO, DMAX 3.5, HYUNDAI ACCENT, VERNA, GETZ, MATRIX, SANTA FE,		
ALTO (MM)	DIÁM. EXT. (MM)	ROSCA
80	80	M20X1.5



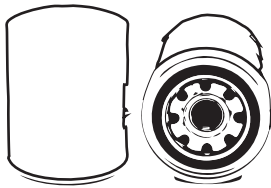
FILTRO DE ACEITE		MO3603
APLICACIÓN: MITSUBISHI CANTER BY PASS.		
ALTO (MM)	DIÁM. EXT. (MM)	ROSCA
100	90	M18X1.5



FILTRO DE ACEITE		MO3614
APLICACIÓN: VITARA, GRAN VITARA, FORZA, SPARK, TERIOS, TOYOTA 2700, PRADO, SKODA		
ALTO (MM)	DIÁM. EXT. (MM)	ROSCA
85	74	3/4"X16 UNF



FILTRO DE ACEITE		MO3786
APLICACIÓN: INTERNATIONAL HARVESTER, IHC, FORD		
ALTO (MM)	DIÁM. EXT. (MM)	ROSCA
206	110	1-1/2"x16 UNF



FILTRO DE ACEITE		MO3802
APLICACIÓN: FORD F150 3.3, 3.5, 3.7 V6 2014-> 2019, CHEVROLET CAPTIVA SPORT, DODGE DURANGO, NITRO		
ALTO (MM)	DIÁM. EXTERNO (MM)	ROSCA
78	76	M22x1.5-2B



FILTRO DE ACEITE		MO3950
APLICACIÓN: TROOPER, MITSUBISHI MONTERO		
ALTO (MM)	DIÁM. EXT ERNO (MM)	ROSCA
80	90	M20x1.5



FILTRO DE ACEITE		MO3980
APLICACIÓN: SILVERADO V8 5.7CC AÑO 1998		
ALTO (MM)	DIÁM. EXTERNO (MM)	ROSCA
78	76	M18x1.5



FILTRO DE ACEITE		MO4021
APLICACIÓN: CHEVROLET DMAX 2014 ->		
ALTO (MM)	DIAM. EXTERNO (MM)	ROSCA
100	80	M26x1.5



FILTRO DE ACEITE		MO4300
APLICACIÓN: FIAT 1, LADA, DODGE.		
ALTO (MM)	DIÁM. EXTERNO (MM)	ROSCA
95	94	3/4"x16 UNF



ELEMENTO DE ACEITE		MO4302
APLICACIÓN: FILTRO DE ACEITE MPF MOTOREX MO4302 FORD RANGER, MAZDA BT50 (ELEMENTO)		
LARGO (MM)	DIÁM. EXTERNO (MM)	DIÁM. INTERNO (MM)
69	63	31



FILTRO DE ACEITE		MO4403
APLICACIÓN: PERKINS, MASSEY FERGUSON		
ALTO (MM)	DIÁM. EXTERNO (MM)	ROSCA
133	93	3/4"x16



FILTRO DE ACEITE		MO4444
APLICACIÓN: CHEVROLET CAVALIER, SAIL 1.4, 1.5, N200, N300, SPARK GT, BEAT		
ALTO (MM)	DIÁM. EXTERNO (MM)	ROSCA
65	68	M18x1.5



FILTRO DE ACEITE		MO48
APLICACIÓN: CHEVROLET ALL NEW CAPTIVA, CAMARO, TAHOE HYBRIDO, TRAIL BLAZER, CHEYENNE 2007, JEEP COMPASS		
ALTO (MM)	DIÁM. EXTERNO (MM)	ROSCA
78	76	M22X1.5-2B



FILTRO DE ACEITE		MO4967
APLICACIÓN: CHERY QQ3,311,SPARK,SUPER CARRY,TOYOTA COROLA, YARIS,TERCEL,RAV, TERIOS,JIMNY 1.3		
ALTO (MM)	DIÁM. EXTERNO (MM)	ROSCA
75	65	3/4"x16 UNF



ELEMENTO DE ACEITE				MO5080
APLICACIÓN: SKODA OCTAVIA TOUR TDI 1.9 DIESEL				
LARGO (MM)	DIÁM. EXTERNO (MM)	DIÁM. INTERNO (MM)	DIÁM. INTERNO D (MM)	
153	64	20	20	



ELEMENTO DE ACEITE		MO5104
APLICACIÓN: FILTRO DE HIDRAULICO MERCEDES BENZ 915E, 915C, VOLKSWAGEN 17220, 17250, 17260		
ALTO (MM)	DIAM. EXTERNO (MM)	DIAM. INTERNO (MM)
100.8	58.7	17.5




ELEMENTO DE ACEITE		MO5120	
APLICACIÓN: CHEVROLET TRAIL BLAZER DIESEL 2.8- 2014-> 2018			
LARGO (MM)	DIÁM. EXTERNO (MM)	DIÁM. INTERNO (MM)	DIÁM. INTERNO D (MM)
162	64	28.5	17



ELEMENTO DE ACEITE		MO5150
APLICACIÓN: CHEVROLET CRUZE 1.8 2010->2018		
LONGITUD	DIÁM. EXTERNO (MM)	DIÁM. INTERNO (MM)
117	56	26



ELEMENTO DE ACEITE		MO5300
APLICACIÓN: NISSAN FRONTIER DIESEL 4X2 2.5CC 2002		
ALTO (MM)	DIÁM. EXTERNO (MM)	DIAM.INTERNO (M)
75	73	24



FILTRO DE ACEITE		MO5302
APLICACIÓN: TATA CAMIONETA DIESEL 1,9, 2,0- 2005		
ALTO (MM)	DIAM. EXTERNO (MM)	ROSCA
94	94	M24X1.5-6H



ELEMENTO DE ACEITE			MO5311
APLICACIÓN: SSANGYONG KORANDO 2.9CC MUSSO 2.9 DIESEL			
LARGO (MM)	DIÁM. EXTERNO (MM)	DIÁM. INTERNO (MM)	DIÁM. INTERNO D (MM)
175	83	34.5	34.5



ELEMENTO DE ACEITE			MO5387
APLICACIÓN: MERCEDES BENZ SPRINTER 311			
LARGO (MM)	DIAM. EXTERNO (MM)	DIAM. INTERNO (MM)	DIAM. INTERNO D (MM)
115	65.5	31	31



ELEMENTO DE ACEITE			MO5390
APLICACIÓN: BMW X5 (4.4)			
LARGO (MM)	DIAM. EXTERNO (MM)	DIÁM. INTERNO (MM)	DIÁM. INTERNO D (MM)
161.5	82	36	25



FILTRO DE ACEITE		MO5400
APLICACIÓN: CAT.CASE.IHC.NISSAN.CABSTAR		
ALTO (MM)	DIAM. EXT.ERNO (MM)	ROSCA
181	93.7	1-12



ELEMENTO DE ACEITE			MO546
APLICACIÓN: SKODA FABIA 1.2 2003 -->			
LARGO (MM)	DIÁM. EXTERNO (MM)	DIÁM. INTERNO (MM)	DIÁM. INTERNO D (MM)
62	63.5	31	31



ELEMENTO DE ACEITE			MO5466
APLICACIÓN: VOLKSWAGEN BORA, JETTA, SKODA OCTAVIA 2.0			
LARGO (MM)	DIÁM. EXTERNO (MM)	DIÁM. INTERNO (MM)	DIAM. INTERNO D (MM)
125	64	29	29



ELEMENTO DE ACEITE			MO5473
APLICACIÓN: TRAILBLAZER 5.3L V8 2003->2005, SILVERADO, CHEYENNE			
ALTO (MM)	DIAM. EXTERNO (MM)	ROSCA	
130.2	76.2	13/16x16	




ELEMENTO DE ACEITE			MO5490
APLICACIÓN: SSANGYONG KORANDO 2.9CC MUSSO 2.9 DIESEL, MUSSO SPORT 2006			
ALTO (MM)	DIÁM. EXTERNO (MM)	DIÁM. INTERNO (MM)	
165	91	24	



ELEMENTO DE ACEITE			MO5561
APLICACIÓN: VOLKSWAGEN TOUAREG 3.2CC V6 2004-2007 Y 3.6CC V6 FSI 2007 - 2008			
LARGO (MM)	DIÁM. EXTERNO (MM)	DIÁM. INTERNO (MM)	DIÁM. INTERNO D (MM)
109.2	83	37	21



ELEMENTO DE ACEITE			MO5562
APLICACIÓN: VOLKSWAGEN AMAROK TDI 2.0 DIESEL			
LARGO (MM)	DIÁM. EXTERNO (MM)	DIÁM. INTERNO (MM)	DIÁM. INTERNO D (MM)
101	65	21	21



FILTRO DE ACEITE DOBLE VÁLVULA		MO562
APLICACIÓN: FILTRO DE ACEITE MPF, VOLKSWAGEN GOL, GOLF, JETTA,PASSA, POLO, VENTO, AUDI (DOBLE VALVULA)		
LARGO (MM)	DIÁM. EXTERNO (MM)	ROSCA (MM)
120	76	3/4-16 UNF-2B



FILTRO DE ACEITE		MO5630
APLICACIÓN: VOLSKWAGEN .GOL 1.0 TURBO, GOLF, POLO		
ALTO (MM)	DIAM. EXTERNO (MM)	ROSCA
91.2	76	3/4-16 UNF 2B



ELEMENTO DE ACEITE		MO5710
APLICACIÓN: INTERNACIONAL 7600 WORKSTAR 2015->2019, FOTON FREIGHTLINER, GOLDEN DRAGON, KENWORTH		
ALTO (MM)	DIAM. EXTERNO (MM)	ROSCA
299.2	119.1	M95X2.5-6H



FILTRO DE ACEITE		MO5816
APLICACIÓN: MITSUBISHI CANTER INTERCOOLER		
ALTO (MM)	DIÁM. EXTERNO (MM)	ROSCA
150	102	M26X1.5-6H



FILTRO DE ACEITE		MO5900
APLICACIÓN: SILVERADO 2000 V6 4.3CC 2000		
ALTO (MM)	DIÁM. EXTERNO (MM)	ROSCA
105	76	13/16-16 UN-1B



FILTRO DE ACEITE		MO6030
APLICACIÓN: SUZUKI SX4 S-CROSS, SUZUKI VITARA 1.6, FIAT L500		
LARGO (MM)	DIÁM. EXTERNO (MM)	DIAM.INTERNO (MM)
101	72	32



FILTRO DE ACEITE		MO6070
APLICACIÓN: SINOTRUCK HOWO 290 2013 ; JAC HFC4255K3R1 2018		
ALTO (MM)	DIAM. EXTERNO (MM)	ROSCA
179	108	M30X2-6H



FILTRO DE ACEITE		MO6102
APLICACIÓN: VW AMAROK TSI, GOLF2,0 1K5, JETTA IV 2.0 TB, PASSAT TSI, TIGUAN, SKODA OCTAVIA II 1.8		
ALTO (MM)	DIAM. EXTERNO (MM)	ROSCA
140	76	M27x1.5



FILTRO DE ACEITE				MO6224
APLICACIÓN: DEUTZ CON MOTOR WEICHA				
ALTO (MM)	DIAM. EXTERNO (MM)	DIAM. INTERIOR A (MM)	DIAM. INTERIOR B (MM)	
163	81	28.5	16	



ELEMENTO DE ACEITE				MO6327
APLICACIÓN: BMW, 420i F32, F82 2.0CC AÑOS 2013 - 2017. 320 F30 XDRIVE 2012-->2018				
LARGO (MM)	DIAM. EXTERNO (MM)	DIAM. INTERNO (MM)	DIAM. INTERNO D (MM)	
79	73.5	41	41	



FILTRO DE ACEITE			MO6350
APLICACIÓN: HYUNDAI CRETA 2022			
LARGO (MM)	DIAM. EXTERNO (MM)	DIAM. INTERNO (MM)	
71	65.8	19	



ELEMENTO DE ACEITE			MO6360
APLICACIÓN: NISSAN FD6 FD6T ED6			
LARGO (MM)	DIAM. EXTERNO (MM)	DIAM. INTERNO D (MM)	
144.5	100	17	



FILTRO DE ACEITE		MO6607
APLICACIÓN: PICANTO, SEPHIA, RIO, SPORTAGE , SANTA FE, MURANO, X TRAIL, M4		
ALTO (MM)	DIAM. EXTERNO (MM)	ROSCA
65	68	M20X1.5



ELEMENTO DE ACEITE				MO6677
APLICACIÓN: BMW 540i, 550i, 650i				
LARGO (MM)	DIAM. EXTERNO (MM)	DIAM. INTERNO (MM)	DIAM. INTERNO D (MM)	
102	73	33	10	



FILTRO DE ACEITE		MO6700	
APLICACIÓN: CUMMINS; KOMATSU; DETROID			
ALTO (MM)	DIÁM. EXTERNO (MM)	ROSCA	
249	120	1 1/2x12	



ELEMENTO DE ACEITE			MO6705	
APLICACIÓN: RENAULT TWINGO 1.2CC AÑO 2001				
ALTO (MM)	DIÁM. EXTERNO (MM)	DIÁM. INTERNO (MM)	DIÁM. INTERIOR (D)	
87	52.5	24	24	



ELEMENTO DE ACEITE			MO6731	
APLICACIÓN: INTERNATIONAL 4200				
LARGO (MM)	DIÁM. EXTERNO (MM)	DIÁM. INTERNO (MM)	DIÁM. INTERNO D (MM)	
181	83	9	37	



FILTRO DE ACEITE		MO7008	
APLICACIÓN: VOLKSWAGEN .9150, 13180, 14180. LFP222			
LARGO (MM)	DIÁM. EXTERNO (MM)	ROSCA (MM)	
232	108	1"x12 UNF-2B	



ELEMENTO DE ACEITE			MO7012	
APLICACIÓN: PEUGEOT 206 ARGENTINO SIN GUIA				
LARGO (MM)	DIÁM. EXTERNO (MM)	DIÁM. INTERNO (MM)	DIÁM. INTERNO D (MM)	
69	65	24	24	



ELEMENTO DE ACEITE			MO7103	
APLICACIÓN: HINO KB				
LARGO (MM)	DIÁM. EXTERNO (MM)	DIÁM. INTERNO (MM)	DIAM. INTERNO D (MM)	
160.5/167.5	106	49	23	



ELEMENTO DE ACEITE			MO7138	
APLICACIÓN: BMW 320 323I 328I 528I Z3				
LARGO (MM)	DIÁM. EXTERNO (MM)	DIÁM. INTERNO (MM)		
104	83	42		



ELEMENTO DE ACEITE			MO7188	
APLICACIÓN: MERCEDES BENZ ATEGO 1323 I, II - OM906 6.3C-1998->2004, FREIGHTLINER MOTOR MERCEDES				
ALTO (MM)	DIÁM. EXTERNO (MM)	DIÁM. INTERNO (MM)		
79	75	22		



ELEMENTO DE ACEITE			MO7230
APLICACIÓN: HINO, NISSAN, ISUZU			
LARGO (MM)	DIÁM. EXTERNO (MM)	DIÁM. INTERNO (MM)	DIÁM. INTERNO D (MM)
165/160	104	49	15



FILTRO DE ACEITE		MO751
APLICACIÓN: ISUZU NKR NPR 2001		
ALTO (MM)	DIÁM. EXTERNO (MM)	ROSCA
100	80	M22X1.5



ELEMENTO DE ACEITE		MO752
APLICACIÓN: ISUZU NPR TURBO (VERSION COLOMBIANA)		
ALTO (MM)	DIAM.EXTERNO (MM)	ROSCA
80	102	M20X1.5



FILTRO DE ACEITE		MO77
APLICACIÓN: RENAULT DUSTER, LOGAN, SANDERO, STEPWAY, SSANGYONG TIVOLI 1.6 (CON TUERCA)		
ALTO (MM)	DIÁM. EXTERNO (MM)	ROSCA
50	76	M20X1.5



FILTRO DE ACEITE		MO777
APLICACIÓN: VOLVO FH 420 D13C 12.8-2009, FH 500, FH540, MACK CT713 CXU613		
ALTO (MM)	DIÁM. EXTERNO (MM)	ROSCA
255	108	1 3/8-16 UNF



FILTRO DE ACEITE		MO7950
APLICACIÓN: CHANGAN ALSVIN 1.4CC AÑOS 2018 - 2020; STAR FURGONETA 2018-->209 1.25CC		
ALTO (MM)	DIÁM. EXTERNO (MM)	ROSCA
65	68	3/4"x16 UNF



ELEMENTO DE ACEITE		MO8090
APLICACIÓN: HYUNDAI HD120 (2015->)		
LARGO (MM)	DIÁM. EXTERNO (MM)	DIÁM. INTERNO D (MM)
129	83	29



ELEMENTO DE ACEITE		MO8250
APLICACIÓN: MERCEDES BENZ 1984		
LARGO (MM)	DIÁM. EXTERNO (MM)	DIÁM. INTERNO D (MM)
188	92/88	31



ELEMENTO DE ACEITE			MO8990
APLICACIÓN: HYUNDAI VERACRUZ 3.0 2012->2013			
LARGO (MM)	DIÁM. EXTERNO (MM)	DIÁM. INTERNO (MM)	DIÁM. INTERNO D (MM)
184	66.5	32	32



FILTRO DE ACEITE		MO8A
APLICACIÓN: FORD EXPLORER, F 150, TOYOTA STOUT, LAND CRUISER		
ALTO (MM)	DIÁM. EXTERNO (MM)	ROSCA
133	93	3/4"X16 UNF



ELEMENTO DE ACEITE		MO9393
APLICACIÓN: DAF CF 85. 360 Y 460 12.9L MOTOR MX265, MX340 2013		
LARGO (MM)	DIÁM. EXTERNO (MM)	DIÁM. INTERNO (MM)
221	113	52.5



ELEMENTO DE ACEITE		MO9648	
APLICACIÓN: FIAT SIENA 1.6CC Y 1.8CC (2010 2012)			
LARGO (MM)	DIÁM. EXTERNO (MM)	DIÁM. INTERNO (MM)	DIÁM. INTERNO D (MM)
82.5	72	24.5	16



ELEMENTO DE ACEITE		MO9670
APLICACIÓN: TOYOTA RAV 2.5 (NUEVO) CAMRY, COROLLA (ELEMENTO)		
LARGO (MM)	DIÁM. EXTERNO (MM)	DIÁM. INTERNO D (MM)
67	70	28.5



ELEMENTO DE ACEITE		MO9680	
APLICACIÓN: TOYOTA 4 RUNNER V6 2010			
LARGO (MM)	DIÁM. EXTERNO (MM)	DIÁM. INTERNO (MM)	DIÁM. INTERNO D (MM)
80/82	70	28	28



ELEMENTO DE ACEITE		MO9790
APLICACIÓN: TOYOTA TUNDRA - SEQUIOIA - LAND CRUISER		
LARGO (MM)	DIÁM. EXTERNO (MM)	DIÁM. INTERNO (MM)
116	70	28



ELEMENTO DE ACEITE		MO9800	
APLICACIÓN: TOYOTA PRIUS SPORT, DAIHATSU SIRION, RAV4 2.0			
LARGO (MM)	DIÁM. EXT. (MM)	DIÁM. INTERNO (MM)	DIÁM. INTERNO D (MM)
57.3	60	28	28



ELEMENTO DE ACEITE			MO9810
APLICACIÓN: CHEVROLET TRAKER, CRUZE, CAPTIVA (ELEMENTO)			
LARGO (MM)	DIÁM. EXT. (MM)	DIÁM. INTERNO (MM)	DIÁM. INTERNO D (MM)
106	56	23	9.5



ELEMENTO DE ACEITE			MO9820
APLICACIÓN: HYUNDAI SANTA FE 3.3CC AÑO 2009; VERACRUZ V6 3.8 2008-->2010			
LARGO (MM)	DIÁM. EXTERNO (MM)	DIÁM. INTERNO (MM)	DIÁM. INTERNO D (MM)
104	65	20	20



ELEMENTO DE ACEITE			MO9890
APLICACIÓN: HYUNDAI SANTA FE (ACTUAL) KIA SORENTO 2015, GRAND CARNIVAL R			
LARGO (MM)	DIÁM. EXTERNO (MM)	DIÁM. INTERNO (MM)	DIÁM. INTERNO D (MM)
122	71/65	25	21



ELEMENTO DE ACEITE			MO9900
APLICACIÓN: CHRYSLER-200, DODGE JOURNEY 13-> , GRAND CHEROKEE 11->13; DODGE DURANGO 3.6 2011-->2013			
LARGO (MM)	DIÁM. EXTERNO (MM)	DIÁM. INTERNO (MM)	DIÁM. INTERNO D (MM)
137.5	52	22	9.5



FILTRO DE COMBUSTIBLE LINEAL				MF0061
APLICACIÓN: SKODA FABIA, POLO 4 BAR				
ALTO (MM)	DIAM. EXT (MM)	TAMAÑO A (MM)	TAMAÑO B (MM)	TAMAÑO C (MM)
164	55	8	8	8



FILTRO DE COMBUSTIBLE		MF0290
APLICACIÓN: MITSUBISHI FUSO FA 9.0 / FI 10.4 - 2017		
ALTURA (MM)	DIÁM. EXTERNO (MM)	ROSCA
114	93	M23X1.5-6H



ELEMENTO DE COMBUSTIBLE LINEAL			MF0757
APLICACIÓN: CHEVROLET VITARA 1.6CC 3 PUERTAS CARBURADOR 1988 - 1998			
ALTO (MM)	DIAM. EXTERNO (MM)	TAMAÑO A (MM)	TAMAÑO B (MM)
75	60	8	8



FILTRO SEPARADOR AGUA/COMBUSTIBLE			MF1001
APLICACIÓN: KIA PREGIO, BESTA, CARENS, H100 , TERRACAN DIESEL, CHEVROLET NLR			
ALTO (MM)	DIAM. EXTERIOR (MM)	DIAM. INTERNO (MM)	ROSCA
140	95.4	9.3	M20x1.5/M36X1.5



FILTRO DE COMBUSTIBLE		MF1005
APLICACIÓN: MITSUBISHI FUSO NP117 7.5CC VOLQUETA 1992 -> 2002, HYUNDAI HD 260, AEROCIT		
ALTURA (MM)	DIÁM. EXTERNO (MM)	ROSCA
172	94.8	M24X1.5



ELEMENTO DE COMBUSTIBLE			MF1020
APLICACIÓN: HINO FD, FB2 WESA			
LONGITUD (MM)	DIAM. EXTERNO (MM)	DIAM. INTERNO (MM)	DIAM. INTERNO D (MM)
104	104	45.6	15



FILTRO DE COMBUSTIBLE LINEAL			MF1051
APLICACIÓN: VW JETTA 2,5, BORA 2.5, POLO SEDAN MPI, POLO HB MSI, VIRTUS 6 BAR			
LONGITUD (MM)	DIAM. EXTERNO (MM)	INLET Ø	OUTLET Ø
164	55	8	8



FILTRO DE COMBUSTIBLE		MF1060
APLICACIÓN: MERCEDES BENZ 915C; 915E ACCELO, MOTOR OM904 LA 2/8.02 AÑO		
ALTO (MM)	DIÁM. EXTERNO (MM)	ROSCA
179.4	102.4	1-12



FILTRO SEPARADOR AGUA/COMBUSTIBLE		MF1061
APLICACIÓN: ISUZU NMR 85H PARTNER 3,0L 2019; NQR 2011; R90T		
ALTO (MM)	DIAM. EXTERNO 1 (MM)	ROSCA
216.5	108	1-14 UNS-2B



FILTRO DE COMBUSTIBLE		MF1104	
APLICACIÓN: BT50 DIESEL,SPORTERO DIE, TOYOTA DYNA, COASTER, HIACE 2002/TRAMPA AGUA			
LONGITUD (MM)	DIAM. EXTERNO (MM)	ROSCA	TAMAÑO B
138.5	95	3/4"x16 UNF	M36x1.5



FILTRO DE COMBUSTIBLE LINEAL		MF1110	
APLICACIÓN: HYUNDAI ACCENT VERNA, JAC S23 1.6, JAC J4 1.5			
ALTURA (MM)	DIAM.EXTERNO (MM)	TAMAÑO A	TAMAÑO B
126.4	54	8	8



ELEMENTO DE COMBUSTIBLE		MF1111	
APLICACIÓN: TOYOTA HILUX 2.7 DIESEL, MITSUBISHI L200 , CHEVROLET DMAX DIESEL 2019 (SUPERIOR)			
LONGITUD (MM)	DIAM.EXTERNO (MM)	DIAM.INTERNO (MM)	DIAM.INTERNO (D)
75.3	84	9.3	22.3



ELEMENTO DE COMBUSTIBLE		MF1112	
APLICACIÓN: HINO DUTRO 2008-2012, DUTRO CITY			
LONGITUD (MM)	DIAM.EXTERNO (MM)	DIAM.INTERNO (MM)	DIAM. INTERNO (D)
92.5	84	26	11.7



FILTRO DE COMBUSTIBLE SUMERGIBLE		MF1122
APLICACIÓN: HYUNDAI SANTA FE 2.4 2008-->2012		
LONGITUD (MM)	DIAM. EXTERNO (MM)	DIAM.INTERNO (MM)
116	103/94	8/8



ELEMENTO DE COMBUSTIBLE		MF1135	
APLICACIÓN: FORD RANGER 3.2 TDCI, RANGER COURIER XL 2.2L, NEW BT-50 II 3.2			
LONGITUD (MM)	DIAM. EXTERNO (MM)	DIAM.INTERNO (MM)	DIAM. INTERNO (D)
84	83	30	27/12



FILTRO DE COMBUSTIBLE SUMERGIBLE		MF1150
APLICACIÓN: TOYOTA YARIS 1.3 - 2001->2002, YARIS NITRO 1.5- 2007->2009, CELICA 1.8- 2000->2005		
LONGITUD 1-2	DIAM. EXTERNO (MM)	
142	96.5	



FILTRO DE COMBUSTIBLE SUMERGIBLE		MF1157
APLICACIÓN: TOYOTA RAV 4 - 2001-->2004		
LONGITUD 1 (MM)	DIÁM. EXTERNO (MM)	DIÁM. INTERNO (MM)
145	97	41



FILTRO DE COMBUSTIBLE LINEAL		MF1170	
APLICACIÓN: VOLKSWAGEN GOLF 1.6, 1.8, 2.0 -2000->2016, GOL 1.8 -1998, FOX 1.6 -2008->2014			
TALLA A	DIAM. EXTERNO (MM)	ALTURA	TALLA B (MM)
10.9 / 7.9	75.5	171	12.9 / 9.5



ELEMENTO DE COMBUSTIBLE		MF1190	
APLICACIÓN: FILTRO INFERIOR CHEV DMAX 2014-			
LONGITUD 1 (MM)	DIAM. EXTERNO 1 (MM)	DIAM.INTERNO (MM)	DIAM.INTERNO (D) (MM)
75.3	84	9.3	22.3



ELEMENTO DE COMBUSTIBLE		MF1191	
APLICACIÓN: HINO , ISUZU			
ALTURA 1 (MM)	DIAM.EXTERNO 1 (MM)	DIAM.INTERNO (MM)	DIAM.INTERNO (D) (MM)
105	74	16	16



FILTRO DE COMBUSTIBLE		MF120P
APLICACIÓN: DONG FENG-1827 ISDE 270-30 6700-12 TON-2013-> FOTON AUMAN RACOR 120P		
ALTURA (MM)	DIÁM. EXTERNO (MM)	ROSCA
217	108	1-14 UNS-2B



FILTRO DE COMBUSTIBLE		MF120T
APLICACIÓN: MERCEDES BENZ ACTROS; YUTONG BUS 270, AÑO 2013; R120T		
ALTURA(MM)	ROSCA	DIAM.EXTERIOR (MM)
217	1-14 UNS-2B	108



FILTRO DE COMBUSTIBLE SUMERGIBLE		MF1210
APLICACIÓN: HYUNDAI ACCENT 2018-->2019		
LONGITUD 1/2 (MM)	DIAM. EXTERNO 1/2 (MM)	
136	82	



FILTRO DE COMBUSTIBLE SUMERGIBLE		MF1230
APLICACIÓN: HYUNDAI SANTA FE 2015, ELANTRA 2012		
LONGITUD1/2 (MM)	DIAM. EXTERNO 1/2 (MM)	DIAM. EXTERNO 1/2 (MM)
120	73	39



FILTRO DE COMBUSTIBLE SUMERGIBLE		MF1235
APLICACIÓN: HYUNDAI VERACRUZ 3.8 MOTOR G6DA-EN07 2015		
LONGITUD 1/2 (MM)	DIAM. INTERNO (MM)	DIAM. EXTERNO 1/2 (MM)
140	14.5	40



FILTRO DE COMBUSTIBLE LINEAL		MF1274	
APLICACIÓN: VOLKSWAGEN AMAROK 2,0L DIESEL 2010 - 1014			
ALTURA(MM)	DIAM.EXTERIOR (MM)	TAMAÑO A	TAMAÑO B
215	95	84	10/10



FILTRO DE COMBUSTIBLE LINEAL		MF1275		
APLICACIÓN: VOLKSWAGEN AMAROK 2,0 DIESEL 2015-->2017				
ALTO (MM)	DIAM. EXT. (MM)	TAMAÑO A (MM)	TAMAÑO B (MM)	TAMAÑO C (MM)
230	95	10	10	-



FILTRO DE COMBUSTIBLE		MF1280	
APLICACIÓN: DONGFENG ED1108; EQ1128 MOTOR CUMMINS 6BT 5.9 AÑO 2009.			
ALTURA(MM)	DIAM.EXTERIOR (MM)	TAMAÑO C	ROSCA
163/144	93	M14X2	13/16-18 UNS-2B



FILTRO DE COMBUSTIBLE		MF1301
APLICACIÓN: HINO GD,GH,FF		
ALTURA(MM)	DIAM.EXTERIOR (MM)	ROSCA
100	80	3/4"x16 UNF



FILTRO DE COMBUSTIBLE		MF1302
APLICACIÓN: HINO FB. DUTRO		
ALTURA (MM)	ROSCA	DIAM.EXTERIOR (MM)
75	M20X1.5	80



FILTRO DE COMBUSTIBLE		MF1305
APLICACIÓN: HINO 700		
LONGITUD 1(MM)	DIAM.EXTERIOR (MM)	ROSCA
125	102	1"x14 UNF



ELEMENTO DE COMBUSTIBLE		MF1307
APLICACIÓN: HINO 500 SEPARADOR DE AGUA		
ALTURA 1(MM)	DIAM.EXTERIOR 1 (MM)	DIAM.INTERIOR (MM)
193	95	27



FILTRO DE COMBUSTIBLE			MF1503
APLICACIÓN: ISUZU FTR 2001->2002,FVR,NPR,CHR			
LARGO (MM)	DIÁM. EXTERNO (MM)	DIÁM. INTERNO (MM)	
160/165	101	14.5	



ELEMENTO DE COMBUSTIBLE			MF1507
APLICACIÓN: HINO FC EURO 3, ISZ FTR FSR FVR(SAKURA F1507)			
ALTURA 1 (MM)	DIAM.EXTERIOR 1 (MM)	DIAM.INTERNO (MM)	
99	95	28	



ELEMENTO DE COMBUSTIBLE			MF1509
APLICACIÓN: ISUZU NKR,NMR,NPR,NQR SERIES REWARD;FRR,FSR,FTR, FVR SERIES REWARD 11-15			
ALTURA 1(MM)	DIAM.EXTERIOR 1(MM)	DIAM.INTERNO (D) (MM)	
115	97	11.8	



FILTRO DE SEPARADOR AGUA/COMBUSTIBLE				MF1511
APLICACIÓN: CHEVROLET DMAX DIESEL TRAMPA DE AGUA				
ALTURA(MM)	DIAM.EXTERIOR (MM)	TAMAÑO B	ROSCA	
101	83	M36X1.5	3/4"x16 UNF	



FILTRO DE COMBUSTIBLE			MF1550
APLICACIÓN: NISSAN TK20,CK20 11.6- 1990->1995, CW51,CW52 1982--> 1997			
ALTURA(MM)	DIÁM. EXTERNO (MM)	DIAM.INTERNO (MM)	
139	92	15	



FILTRO DE COMBUSTIBLE			MF1551
APLICACIÓN:MERCEDES BENZ 914C 915C 712C 3.9C- 1998 -> 2004, ATEGO 1323,1725,1728			
LARGO (MM)	DIÁM. EXTERNO (MM)	DIÁM. INTERNO (MM)	
101	92	37	



FILTRO DE COMBUSTIBLE				MF1640
APLICACIÓN: NISSAN SENTRA B14, PATHFINDER, MAXIMA V6 3.0				
ALTURA (MM)	DIAM. EXTERNO (MM)	TAMAÑO A	TAMAÑO B	
121	56	8	8	



FILTRO DE COMBUSTIBLE			MF1685
APLICACIÓN: SCANIA R124 - DSC12, 124R - 11.7 - 2006->2007, K124, K360, K380, K420, L94			
ALTURA (MM)	DIAM. EXTERNO 1 (MM)	ROSCA	
145	93	M24X1.5-6H	



ELEMENTO DE COMBUSTIBLE				MF1690
APLICACIÓN: HINO 700 ELEMENTO				
ALTURA 1 (MM)	DIAM.EXTERIOR 1 (MM)	DIAM.INTERNO (MM)	DIAM.INTERNO (D) (MM)	
136	90	19	19	



ELEMENTO DE COMBUSTIBLE				MF1703
APLICACIÓN: HINO DUTRO ANTIGUO				
ALTURA 1 (MM)	DIAM.EXTERNO 1 (MM)	DIAM.INTERNO (MM)	DIÁMETRO INT. (D)	
110.5/103	104.5/92.5	29	29	



FILTRO DE COMBUSTIBLE SUMERGIBLE		MF1730
APLICACIÓN: CHEVROLET GRAND VITARA SZ. 2.0,2.4-2007->2016, TOYOTA PRIUS 1.8-2010->2015, COROLA 1.8-2020, YARIS 1.5-2006->2007		
LONGITUD 1/2 (MM)	DIÁM. EXTERNO 1/2 (MM)	
275	84	



FILTRO DE COMBUSTIBLE					MF1737
APLICACIÓN: PEUGEOT 307, 308 1.6-2004-2015, PARTNER 1.6, CITROEN XSARA PICASSO 1.6-2008->2009					
ALTO (MM)	DIAM. EXTERNO (MM)	TAMAÑO A (MM)	TAMAÑO B (MM)	ROSCA (MM)	
124	124	10	111	M12X1.5	



ELEMENTO DE COMBUSTIBLE			MF1802
APLICACIÓN: HINO FUEL GD, GH, AK			
ALTURA 1 (MM)	DIÁM,EXTERNO 1 (MM)	DIAM..INTERNO (MM)	
109.5	90.6	19	



FILTRO DE COMBUSTIBLE			MF1803
APLICACIÓN: NISSAN CW 51-52 11.6 1982->1997			
ALTURA	DIÁM. EXTERNO (MM)	DIAM.INTERNO (MM)	
134	92	15	



FILTRO DE COMBUSTIBLE			MF1804
APLICACIÓN: NISSAN.FD6 TURBO.			
ALTURA (MM)	DIAM.EXTERNO (MM)	ROSCA	
120	80	3/4"x16 UNF	



FILTRO DE COMBUSTIBLE			MF1806
APLICACIÓN: NISSAN FRONTIER DIESEL 4X2 2.5CC 2002--->			
ALTURA (MM)	DIAM.EXTERNO(MM)	ROSCA	
120	93	3/4"x16 UNF	



FILTRO DE COMBUSTIBLE			MF1807
APLICACIÓN: NISSAN FRONTIER DIESEL 4X2 2.5CC 2002--->; NAVARA 2.5 2004			
ALTURA (MM)	DIÁM. EXTERNO (MM)	ROSCA	TAMAÑO ROSCA NUT
175	80	3/4"x16 UNF	M36X1.5



FILTRO DE COMBUSTIBLE SUMERGIBLE		MF1812
APLICACIÓN: NISSAN SENTRA B5 2000->2007, MAXIMA 2000->2001		
LONGITUD 1/2 (MM)	DIÁM. EXTERNO 1/2 (MM)	
200	88	

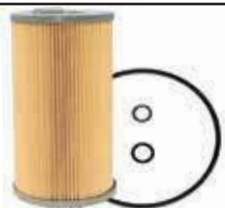


FILTRO DE COMBUSTIBLE			MF1992
APLICACIÓN: DONGFENG DF 140-CM2150 - 2012			
ALTURA (MM)	DIÁM. EXTERNO (MM)	ROSCA	
196	118	1-14 UNS-2B	

FILTRO DE COMBUSTIBLE SUMERGIBLE			MF2006
APLICACIÓN: RENAULT DUSTER,NISSAN TIIDA			
ALTO (MM)	DIAM. EXTERNO (MM)	ENTRADA Y SALIDA (MM)	
134	111	8	



ELEMENTO SEPARADOR AGUA/COMBUSTIBLE			MF2010
APLICACIÓN: ELEMENTO DE TURBINA RACOR 500FG10 -2010TM-OR			
ALTURA (MM)	DIÁM. EXTERNO (MM)	DIAM.INTERNO(MM)	
70	79	17	



ELEMENTO SEPARADOR AGUA/COMBUSTIBLE			MF2020
APLICACIÓN: ELEMENTO FILTRANTE (10 MICRAS) PARA TURBINAS SERIES 1000FH10(2020TM-OR)			
LARGO (MM)	DIÁM. EXTERNO (MM)	DIÁM. INTERNO 1/2 (MM)	
244	111	16.5	



FILTRO DE COMBUSTIBLE LINEAL				MF2021
APLICACIÓN: CHEVROLET LUV V6, TROOPER, RODEO, PEUGEOT 306				
ALTURA (MM)	DIAM.EXTERNO (MM)	TAMAÑO A	TAMAÑO B	
139	55	8	8	



FILTRO DE COMBUSTIBLE			MF2030
APLICACIÓN: MERCEDES BENZ ACTROS 2650 12.8, 2653, 1654, 1996->2003, 3346, 3348, AXOR 1843,2635			
LARGO (MM)	DIÁM. EXTERNO 1 (MM)	DIAM.INTERNO(MM)	
205	105/95	45	



FILTRO DE COMBUSTIBLE LINEAL			MF2036	
APLICACIÓN: SKODA OCTAVIA 1.4, 1.6, 1.8 1999-2010, VOLKSWAGEN GOLF, PASSAT				
ALTURA (MM)	DIAM.EXTERNO (MM)	TAMAÑO A	TAMAÑO B	
170/109	81/74	7,9	7.9	



ELEMENTO SEPARADOR AGUA/COMBUSTIBLE			MF2040	
APLICACIÓN: ELEMENTO FILTRANTE (10 MICRAS) PARA TURBINAS SERIES 900FH10(2040TMOR)				
LONGITUD (MM)	DIÁM. EXTERIOR (MM)	DIÁM. INTERNO 1/2(MM)		
120	111	16.5		



FILTRO DE COMBUSTIBLE LINEAL			MF2046	
APLICACIÓN: MERCEDES BENZ SPRINTER				
ALTURA (MM)	TAMAÑO A	DIAM.EXTERIOR (MM)		
105	10	86.5		



FILTRO DE COMBUSTIBLE LINEAL				MF2055	
APLICACIÓN: VOLKSWAGEN GILF 1.9 TDI, JETTA 1.6 DIESEL					
ALTO (MM)	DIÁM. EXT. (MM)	TAMAÑO A (MM)	TAMAÑO B (MM)		
177	80	8	8		



FILTRO DE COMBUSTIBLE SUMERGIBLE				MF2104	
APLICACIÓN: TOYOTA HIACE GASOLINA 2.7- 2005					
LONGITUD 1/2 (MM)			DIÁM. EXTERNO 1/2 (MM)		
360			132		



FILTRO DE COMBUSTIBLE LINEAL				MF2178	
APLICACIÓN: CHEVROLET CAVALLER 1.5 VVT 2018-2019, SAIL 1.5 VVT 2018-2019					
ALTO (MM)	DIAM.EXTERIOR (MM)	ENTRADA	SALIDA		
116.5	60	9.5	7.9		



ELEMENTO DE COMBUSTIBLE				MF2200	
APLICACIÓN: SANTA FE 2,2CC MOTOR D4HB-5DR AÑO 2013, GETZ DIESEL 1.5 E003-->2008					
ALTURA (MM)	DIÁM. EXT. (MM)	TAMAÑO B	ROSCA	DIÁM. INT. (D)	
142	85/80	M10X1.5	M16X1.5	-	



FILTRO SEPARADOR AGUA/COMBUSTIBLE				MF2204	
APLICACIÓN: HYUNDAI SANTA FE DIESEL 2.2CC 2007- 2008					
ALTURA (MM)	DIAM.EXTERNO (MM)	TAMAÑO B	ROSCA		
140	80	M8X1.25	M16X1.5		



FILTRO DE COMBUSTIBLE SUMERGIBLE		MF2206
APLICACIÓN: NISSAN TIIDA (MAS ALTO, CON SUJETADOR)		
LONGITUD 1/2 (MM)	DIÁM. EXTERNO 1/2 (MM)	
150/126.5	110	



FILTRO DE COMBUSTIBLE LINEAL				MF2256
APLICACIÓN: SKODA FABIA DIESEL, OCTAVIA DIESEL 1,9				
ALTURA(MM)	DIAM.EXTERIOR(MM)	TAMAÑO A	TAMAÑO B	
177	87	8	8	



FILTRO DE COMBUSTIBLE LINEAL					MF2276
APLICACIÓN: HYUNDAI TERRACAN (TRES TOMAS)					
ALTURA(MM)	DIÁM.EXTERIOR	TAMAÑO A	INLET Ø	OUTLET Ø	
180	80,3	8	10	10	



FILTRO DE COMBUSTIBLE			MF2299
APLICACIÓN: CATERPILLAR, KOMATSU			
ALTURA (MM)	DIAM. EXTERIOR (MM)	ROSCA	
108	93.7	1-14	



FILTRO DE COMBUSTIBLE SUMERGIBLE			MF2300
APLICACIÓN: HYUNDAI ELANTRA 1.6- 2013 --> 2015.			
LONGITUD 1/2 (MM)	DIÁM. EXTERNO 1/2 (MM)	DIÁM. INTERNO (MM)	
280/117	69	39.5	



FILTRO DE COMBUSTIBLE			MF2311
APLICACIÓN: JAC HFC 1083, HFC1120KN 3.8, FOTON AUMAN 3.5, 5.7, C1315, C2915			
ALTO (MM)	DIÁM. EXTERNO (MM)	ROSCA	
212.85	101.5	TH M100 X 4 7H SPL BUTT	

FILTRO DE COMBUSTIBLE SUMERGIBLE					MF2330
APLICACIÓN: CHEVROLET N300, N200 1.2- 2018					
ALTO (MM)	DIÁM. EXT. (MM)	TAMAÑO A (MM)	TAMAÑO B (MM)	TAMAÑO C (MM)	
-	-	-	-	-	



FILTRO DE COMBUSTIBLE SUMERGIBLE			MF2350
APLICACIÓN: HYUNDAI SANTA FE V6 2.7 2006 -> 2009			
LONGITUD 1/2 (MM)	DIÁM. EXTERNO 1/2 (MM)	DIÁM. INTERNO 1/2 (MM)	
130	85	40	



FILTRO DE COMBUSTIBLE SUMERGIBLE		MF2354
APLICACIÓN: KIA PICANTO R 1,0-2012, 1.1 -2006		
LONGITUD 1/2 (MM)	DIÁM. EXTERNO 1/2 (MM)	DIÁM. INTERNO 1/2 (MM)
131	113	D1-12 MM, D2-16 MM



FILTRO DE COMBUSTIBLE SUMERGIBLE		MF2359
APLICACIÓN: HYUNDAI TUCSON, KIA SPORTAGE 2.0-2004 --> 2009		
LONGITUD 1/2 (MM)	DIÁM. EXTERNO 1/2 (MM)	DIÁM. INTERNO 1/2 (MM)
139.4	137	42



FILTRO DE COMBUSTIBLE SUMERGIBLE		MF2366
APLICACIÓN: MITSUBISHI OUTLANDER 3.0 V6 2007->2009, ASX 2.0- 2010->2011		
LONGITUD 1/2 (MM)	DIÁM. EXTERNO 1/2 (MM)	
380	138	



FILTRO DE COMBUSTIBLE SUMERGIBLE		MF2367
APLICACIÓN: MITSUBISHI OUTLANDER SPORT 2.0- 2010->2011		
LONGITUD 1/2 (MM)	DIÁM. EXTERNO 1/2 (MM)	DIÁM. INTERNO (MM)
320/117	138	74



FILTRO DE COMBUSTIBLE SUMERGIBLE		MF2370
APLICACIÓN: KIA SORENTO V6 3.5 2011->2013		
ALTO (MM)	DIÁM. EXTERNO (MM)	DIÁM. INTERNO (MM)



FILTRO DE COMBUSTIBLE SUMERGIBLE		MF2372
APLICACIÓN: KIA MOHAVE 3.8- 2017. MOHAVE 3.8- 2017		
LONGITUD 1/2 (MM)	DIÁM. EXTERNO 1/2 (MM)	DIÁM. INTERNO 1/2 (MM)
141	85	42

FILTRO DE COMBUSTIBLE SUMERGIBLE		MF2390
APLICACIÓN: DONGFENG CITY VAN 1.4- 2014-> 2016, C35, C37 1.5- 2016->2019		
LONGITUD 1/2 (MM)	DIÁM. EXTERNO 1/2 (MM)	DIÁM. INTERNO 1/2 (MM)
-	-	-



FILTRO DE COMBUSTIBLE SUMERGIBLE		MF2501
APLICACIÓN: MAZDA ALEGRO 323, MPV		
LONGITUD 1/2 (MM)	DIÁM. EXTERNO 1/2 (MM)	DIÁM. INTERNO 1/2 (MM)
163	120.8	45



ELEMENTOS DE COMBUSTIBLE			MF2603
APLICACIÓN: MERCEDES BENZ. 1 LITRO FELPA			
ALTURA (MM)	DIAM.EXTERNO (MM)	DIAM.INTERNO (MM)	
145	84.5	13	



FILTRO DE COMBUSTIBLE		MF28
APLICACIÓN: VOLKSWAGEN 31.310 WORKER MOTOR CUMMIS 6CTAA 8.3C-2004-2006, 13.170		
ALTURA 1 (MM)	DIAM.EXTERNO 1 (MM)	
145	84.5	



FILTRO DE COMBUSTIBLE			MF2802
APLICACIÓN: HYUNDAI HD 270			
ALTURA 1 (MM)	DIÁM. EXTERNO 1 (MM)	ROSCA	
156	93	1-14 UNS-2B	



ELEMENTO DE COMBUSTIBLE				MF2960
APLICACIÓN: FOTON VIEW CS2,MITSUBISHI L200				
ALTURA (MM)	DIAM.EXTERNO (MM)	DIAM.INTERNO (MM)	DIAM.INTERNO (D)	
72	84	19	17	



FILTRO DE COMBUSTIBLE			MF3014
APLICACIÓN: MWM DO836 EURO 5 BUS 6.8-2018 -> 2020, MAN TGA, SCAN K410			
LONGITUD 1 (MM)	DIÁM. EXTERNO 1 (MM)	DIÁM. INTERNO (MM)	
173.5/144	95	46	



FILTRO DE COMBUSTIBLE			MF3016
APLICACIÓN: SCANIA K310 UA, 8.9L MOTOR DC9.11, DC9.18-2008			
LONGITUD 1 (MM)	DIÁM. EXTERNO 1 (MM)	DIAM.INTERNO (MM)	
182	84	38	



FILTRO DE COMBUSTIBLE LINEAL				MF3022
APLICACIÓN: HYUNDAI EXCEL, PONY 1.3CC, 1.5CC AÑO 1996				
ALTURA (MM)	DIAM.EXTERNO (MM)	TAMAÑO A	TAMAÑO B	
90	50	8	8	



FILTRO DE COMBUSTIBLE LINEAL			MF3030
APLICACIÓN: TOYOTA TERCEL 1987->1991 FILTRO DE GASOLINA EN T TOMA DE 1/4			
ALTO (MM)	DIÁM. EXTERNO (MM)	ENTRADA / SALIDA	
57.2	103.2	9/32	



FILTRO DE COMBUSTIBLE LINEAL		MF3065	
APLICACIÓN: TOYOTA RAV 4 2.0- 2000-2005			
ALTO (MM)	DIÁM. EXTERNO (MM)	ENTRADA	SALIDA
102.4	65.1	M14 X 1.5	M12 X 1 1/4



FILTRO DE COMBUSTIBLE LINEAL		MF3067	
APLICACIÓN: MITSUBISHI MONTERO SPORT 3.0 V6 2001-2006, 3.5 V6 1998			
ALTURA	DIÁMETRO EXT.	TAMAÑO A	TAMAÑO B
126	50	8	M14X1.5



ELEMENTO DE COMBUSTIBLE		MF3070	
APLICACIÓN: HINO 300 EURO 5 2014			
ALTURA (MM)	DIAM.EXTERNO (MM)	DIAM.INTERNO (MM)	DIÁM. INT. (D)
146/112	84	78	12



FILTRO DE COMBUSTIBLE LINEAL		MF3074		
APLICACIÓN: TOYOTA HILUX 2.4, STOUT II				
ALTURA (MM)	DIAM.EXTERNO (MM)	DIAM.INTERNO (MM)	TAMAÑO A	TAMAÑO B
118	66	51	M14x1.5	8



FILTRO DE COMBUSTIBLE LINEAL		MF3078	
APLICACIÓN: TOYOTA SEQUOIA V8 4.7- 2006->2007			
ALTO (MM)	DIÁM. EXTERNO (MM)	ENTRADA	SALIDA
108.7	65.1	5/16	M14 X 1.5



FILTRO DE COMBUSTIBLE LINEAL		MF3084	
APLICACIÓN: TOYOTA HILUX 2.7 GASOLINA (PUNTA A PUNTA SIN BASE)			
ALTURA (MM)	DIAM.EXTERNO (MM)	TAMAÑO A	TAMAÑO B
153.3	50.1	8	8



FILTRO DE COMBUSTIBLE		MF3101
APLICACIÓN: VOLKSWAGEN 17.210 EOD MOTOR MWM 6.12 6.0C 17260,31.320,31.370		
ALTURA 1 (MM)	DIÁM. EXTERNO 1 (MM)	ROSCA
204	108	1-14 UNS-2B



FILTRO DE COMBUSTIBLE		MF3104
APLICACIÓN: VOLKSWAGEN 17.220 WORKER MOTOR CUMMINS 8.3L 6CTAA-2006 -> 2011, 91.150		
ALTURA (MM)	DIÁM. EXTERNO (MM)	ROSCA
132	108	1-14 UNS-2B



ELEMENTO DE COMBUSTIBLE		MF3110	
APLICACIÓN: HINO SERIE 500 FM 2628, GH 1832- 2019. GH 8JM7- 2018, FM 8JL7D			
ALTO (MM)	DIÁM. EXTERNO (MM)	DIÁM. INTERNO (MM)	
79.8	79.5	17	



FILTRO DE COMBUSTIBLE SUMERGIBLE			MF3111	
APLICACIÓN: HYUNDAI ACCENT 1.6 2019->, CRETA 1.6-2016-<2017, KIA RIO R 1.4- 2012->2015, X-LINE 1.4-2018->2019				
LONGITUD (MM)	DIÁM. EXTERNO (MM)	DIÁM. INTERNO (MM)	DIÁM. INTERNO 2	
138	80	8.0	45	



FILTRO DE COMBUSTIBLE LINEAL			MF3120	
APLICACIÓN: NISSAN SENTRA B13 CURVO				
ALTURA (MM)	DIAM.EXTERNO (MM)	TAMAÑO A	TAMAÑO B	
125	56	8	8	



FILTRO DE COMBUSTIBLE			MF3140	
APLICACIÓN: HINO FC EURO V SERIES 500, 2018->2022				
ALTURA 1 (MM)	DIÁM. EXTERNO1 (MM)	DIAM.EXTERNO 2 (MM)		
120	111	102		



FILTRO DE COMBUSTIBLE LINEAL			MF3170	
APLICACIÓN: SUBARU IMPRESA 1600CC MFI, LEGACY 2.0				
ALTURA (MM)	DIAM.EXTERIOR (MM)	TAMAÑO A	TAMAÑO B	
125.5	70	8	8	



FILTRO DE COMBUSTIBLE		MF3200	
APLICACIÓN: JAC 1180			
ALTURA (MM)	DIAM.EXTERNO (MM)	ROSCA	
180	93	M20x1.5-6H	



FILTRO DE COMBUSTIBLE SUMERGIBLE		MF3301	
APLICACIÓN: NISSAN XTRAIL 2.5 CLASIC 2010 -> 2014			
LONGITUD (MM)	DIÁM. EXTERNO (MM)		
133	86		



FILTRO DE COMBUSTIBLE SUMERGIBLE		MF3305	
APLICACIÓN: NISSAN XTRAIL 2.5 2001 -> 2005			
LONGITUD (MM)	DIÁM. EXTERNO (MM)	DIÁM. INTERIOR (MM)	
156	48.3	15	

FILTRO DE COMBUSTIBLE SUMERGIBLE		MF3306
APLICACIÓN: NISSAN VERSA, MARCH 2014		
ALTO 1 (MM)	ALTO 2 (MM)	
130	115	



ELEMENTO DE COMBUSTIBLE				MF3390
APLICACIÓN: TOYOTA HILUX 2.4, 2.8 2016 23390-0L070				
LONGITUD (MM)	DIAM.EXTERNO (MM)	DIAM.INTERNO (MM)	DIÁM. INT. (D)	
109	89	39	25	



FILTRO DE COMBUSTIBLE			MF351
APLICACIÓN: MITSUBISHI CANTER 3.5			
ALTURA (MM)	DIAM.EXTERNO (MM)	ROSCA	
80	90.4	M20X1.5	



FILTRO DE COMBUSTIBLE			MF352
APLICACIÓN: MITSUBISHI CANTER 3.5 INTERCOOLER HD HYUNDAI HD72			
ALTURA (MM)	DIAM.EXTERNO (MM)	ROSCA	
100	90.4	M20X1.5	



FILTRO DE COMBUSTIBLE			MF353
APLICACIÓN: MITSUBISHI CANTER			
ALTO (MM)	DIÁM. EXTERNO (MM)	ROSCA	
125	90	M20x1.5	



FILTRO DE COMBUSTIBLE			MF3800
APLICACIÓN: HINO FC EURO V SERIES 500, 2018 ->2022			
ALTO (MM)	DIÁM. EXTERNO (MM)	DIAM.INTERNO (MM)	
124	84.5	50.5	



FILTRO DE COMBUSTIBLE				MF4001
APLICACIÓN: HYUNDAI H1 08 DIESEL				
ALTURA (MM)	DIAM.EXTERNO (MM)	TAMAÑO B	ROSCA	
140	80	M12x1.25	M16X1.5	



FILTRO DE COMBUSTIBLE SUMERGIBLE					MF4050
APLICACIÓN: NISSAN TIIDA MEXICANO 1.6- 2006, RENAULT LOGAN					
ALTO 1 (MM)	ALTO 2 (MM)	DIÁM. EXTERNO (MM)	DIÁM.INTERNO (MM)	ENTRADA & SALIDA	
65	137	111	41	8	



FILTRO DE COMBUSTIBLE SUMERGIBLE		MF4080
APLICACIÓN: NISSAN TIIDA C11; 1,6 2013		
LONGITUD (MM)	DIÁM. EXTERNO (MM)	DIÁM. INTERIOR (MM)
176	122.5	42



ELEMENTO DE COMBUSTIBLE				MF4308
APLICACIÓN: CITROEN 3008 1.6- 2014->2016, 2008 1.6- 2013				
LONGITUD (MM)	DIÁM. EXTERNO (MM)	DIÁM. INTERNO (MM)	DIÁM. INTERNO D (MM)	
77	65	27	16	



FILTRO DE COMBUSTIBLE		MF4310
APLICACIÓN: JAC CAMIONETA T6 2,8CC 4X2 DIESEL 2019; GREAT WALL HAVAL 2.		
ALTURA (MM)	DIAM.EXTERNO (MM)	ROSCA
153	86	M16X1.5



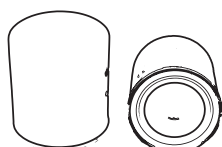
FILTRO DE COMBUSTIBLE LINEAL		MF4481	
APLICACIÓN: CHEVROLET BLAZER V6 4.3,V8, CHEYENNE, GRAND BLAZER, MINI BLAZER,SILVERADO, TAHOE			
ALTURA (MM)	DIAM.EXTERNO (MM)	TAMAÑO A	TAMAÑO B
114	54.9	M16X1.5	M16X1.5



FILTRO DE COMBUSTIBLE LINEAL		MF4485	
APLICACIÓN: LADA NIVA INYECCION 1.7- 2012			
ALTO (MM)	DIAM.EXTERNO (MM)	TAMAÑO A (MM)	TAMAÑO B (MM)
111	54.9	M14X1.5	M14X1.5



FILTRO DE COMBUSTIBLE SUMERGIBLE		MF4500
APLICACIÓN: KIA SOUL 1.6- 2011->2014		
LONGITUD (MM)	DIÁM. EXTERNO (MM)	
116	110	



FILTRO DE COMBUSTIBLE		MF4501
APLICACIÓN: YUTONG BUS 270- 2013 , PITERBILT 348 MOTOR PACCAR PX8 2011		
ALTO (MM)	DIÁM. EXTERNO (MM)	ROSCA
174	94.5	7/8-14 UNF-2B



FILTRO DE COMBUSTIBLE LINEAL		MF4564	
APLICACIÓN: CHEVROLET CORSA, DMAX, ASTRA, VIVANT, SAFIRA, DAEWOO LANOS, VW POLO			
ALTURA (MM)	DIAM.EXTERNO (MM)	TAMAÑO A	TAMAÑO B
163	54.9	7.9	7.9

FILTRO DE COMBUSTIBLE LINEAL			MF4586
APLICACIÓN: CHEVROLET AVEO, CHEVITAXI, OPTRA LANOS, SPARK, MATIS (CON SENSOR)			
ALTURA	DIÁMETRO EXT.	TAMAÑO A	TAMAÑO B
163	55.5	8	8

FILTRO DE COMBUSTIBLE		MF4601
APLICACIÓN: MERCEDES BENZ 1721, VERSION SELLADA R60TM-OR		
ALTO (MM)	DIÁM. EXTERNO (MM)	ROSCA
172.2	108	1-14



FILTRO DE COMBUSTIBLE LINEAL			MF4645
APLICACIÓN: CHEVROLET SILVERADO, MINI BLAZER 4.3, CHEYENNE 5.3 -2000			
ALTO (MM)	DIÁM. EXT. (MM)	TAMAÑO A (MM)	TAMAÑO B (MM)
137	54.9	M16x1.5	9.5



FILTRO DE COMBUSTIBLE LINEAL			MF4686
APLICACIÓN: CHEVROLET TRAIL BLAZER 4.2 VENEZOLANA 2004 MF4949			
ALTO (MM)	DIÁM. EXT. (MM)	TAMAÑO A (MM)	TAMAÑO B (MM)
118	54.9	9.5	9.5

FILTRO DE COMBUSTIBLE		MF4701
APLICACIÓN: SCANIA K410 DC13.107 2006 -> 2018, VERSION SELLADA R90TM-OR		
LONGITUD (MM)	DIÁM. EXTERNO (MM)	TAMAÑO DE HILO (MM)
206.4	108.7	1-14



FILTRO DE COMBUSTIBLE		MF4783
APLICACIÓN: CATERPILLAR D5M & D6 CRAWLER TRACTOR		
LONGITUD (MM)	DIÁM. EXTERNO (MM)	TAMAÑO DE HILO (MM)
172	93	7/8-14 UNF-2B



FILTRO DE COMBUSTIBLE		MF4811
APLICACIÓN: ISUZU FRR, FSR, FTR, FVR - SERIES FORWARD 11 - 19, MT		
ALTO (MM)	DIÁM. EXTERNO (MM)	DIAM.INTERNO (MM)
192.5-188	101.5	20.5



ELEMENTO DE COMBUSTIBLE			MF4870
APLICACIÓN: FOTON VIEW CS2 2.8, TUNLAND I & C			
ALTURA	DIÁMETRO EXT. 1	DIÁMETRO INT.	DIÁMETRO INT. (D)
126	81.5	33	29.8



ELEMENTO DE COMBUSTIBLE			MF4949
APLICACIÓN: FIAT FIORINO 1.4 2007 ->2013			
ALTO (MM)	DIÁM. EXT. (MM)	TAMAÑO A (MM)	TAMAÑO B (MM)
169	58.6	8.3	8.3



FILTRO DE COMBUSTIBLE			MF5102
APLICACIÓN: PERKINS 1104C, 1104D			
ALTURA 1 (MM)	DIÁM. EXTERNO 1 (MM)	DIAM.INTERNO 1 (MM)	
159	76.5	34.5	



ELEMENTO DE COMBUSTIBLE			MF5130
APLICACIÓN: ISUZU FRR,FSR,FTR,FVR-SERIES FORWARD 11-19, MT			
ALTURA	DIÁMETRO EXT.	DIÁMETRO INT.	DIÁMETRO INT. (D)
193	101	27	21



FILTRO DE COMBUSTIBLE			MF5170
APLICACIÓN: CATERPILAR. C9,938. PARA ACOPLAR VISOR			
LONGITUD (MM)	DIÁM. EXTERNO (MM)	ROSCA	
195	108	1-14 UNS-2B	



FILTRO DE COMBUSTIBLE			MF5211
APLICACIÓN: YANMAR 6LAAK-DT, 6LA-DTE, 6LAH-STE			
ALTURA (MM)	DIÁM. EXTERNO (MM)	DIÁM. INTERNO (MM)	
274	128	56	



FILTRO DE COMBUSTIBLE LINEAL			MF5223
APLICACIÓN: FILTRO DE GASOLINA UNIVERSAL TOMA 1/4			
ALTO (MM)	DIÁM. EXTERNO (MM)	TAMAÑO A (MM)	
90	48	7	



FILTRO DE COMBUSTIBLE			MF5280
APLICACIÓN: CATERPILLAR 789C, MOTOR 3516, SERIE 2BW1			
ALTURA 1 (MM)	DIÁM. EXTERNO 1 (MM)	ROSCA	
334	136	1 1/4-12 UNF-2B	



FILTRO DE COMBUSTIBLE			MF5304
APLICACIÓN: INTERNATIONAL 4300 MOTOR MAXXFORCE DT 7.6L-2018, MACK CH613, CXU613,GU812,GU813			
ALTURA 1 (MM)	DIÁM. EXTERNO 1 (MM)	ROSCA	
158	108	1-14 UNS-2B	



FILTRO DE COMBUSTIBLE		MF5525
APLICACIÓN: FOTON C1315 CUMMINS ISF 3,8 TON		
ALTURA 1 (MM)	DIÁM. EXTERNO 1 (MM)	ROSCA
226	108	1-14 UNS -2B



FILTRO DE COMBUSTIBLE		MF5530
APLICACIÓN: CATERPILLAR 953D, 963D, D6K		
ALTURA 1/ ALTURA 2	DIÁM. EXT 1/ DIÁM. EXT 2	ROSCA
174	93	1-14 UNS-2B



FILTRO DE COMBUSTIBLE		MF5735
APLICACIÓN: MITSUBISHI FUSO 6M70-T		
LONGITUD 1 (MM)	DIÁM. EXTERNO 1 (MM)	DIAM.INTERNO 1 (MM)
131	94.3	22



FILTRO DE COMBUSTIBLE		MF5840
APLICACIÓN: HYUNDAI HD270, HD 1000		
ALTO (MM)	DIÁM. EXTERNO (MM)	ROSCA (MM)
169	95.7	M22X1.5-6H



FILTRO SEPARADOR AGUA/COMBUSTIBLE		MF5870	
APLICACIÓN: JAC HFC1035 2.7 CC MOTOR ISUZU EURO2 2,5 TON (2012)			
ALTURA	DIÁMETRO EXT.	TAMAÑO DE ROSCA	TAMAÑO B
140	80	M16X1.5	M8X1.25



FILTRO DE COMBUSTIBLE		MF588
APLICACIÓN: CHEVROLET NHR.NPR, DMAX DIESEL, DAIHATSUN DELTA		
ALTURA	DIÁMETRO EXT.	TAMAÑO DE ROSCA
90	80	3/4"X16 UNF



FILTRO DE COMBUSTIBLE LINEAL		MF6042	
APLICACIÓN: TOYOTA PRADO, 4RUUNER 3.0, HYUNDAI SONATA 2.0,			
ALTURA	DIÁMETRO EXT.	TAMAÑO A	TAMAÑO B
105	56	M14X1.5	M14X1.5



FILTRO DE COMBUSTIBLE LINEAL		MF6061	
APLICACIÓN: TOYOTA COROLLA 1600, CELICA 1.8, CAMRY, MITS. MONTARO BLISTER			
ALTURA	DIÁMETRO EXT.	TAMAÑO A	TAMAÑO B
120	56	M14X1.5	M12X1.25



FILTRO DE COMBUSTIBLE LINEAL			MF6064
APLICACIÓN: TOYOTA LAND CRUISER 4.5- 1993 -> 1997			
ALTO (MM)	DIÁM. EXTERNO (MM)	TAMAÑO A (MM)	DIÁM. INTERNO (MM)
134	72/113	M12X1.25	56



FILTRO SEPARADOR AGUA/COMBUSTIBLE			MF60T
APLICACIÓN: HINO SERIE 500 GD BUS, MOTOR JHDGD1JLT1 R60T			
ALTO (MM)	DIÁM.EXTERNO (MM)	ROSCA	
118	107	1"x14 UNS-2B	



ELEMENTO DE COMBUSTIBLE LINEAL			MF6100
APLICACIÓN: FILTRO UNIVERSAL PARA SISTEMAS A CARBURADOR IN-OUT 6mm/8mm			
ALTO (MM)	DIÁM.EXTERNO (MM)	ENTRADA & SALIDA	
92.9	54	5/16	



FILTRO DE COMBUSTIBLE			MF6230
APLICACIÓN: VOLKSWAGEN 17.210 EOD MOTOR MWM 6.12 6.0-2005, 17.230,17.260,15.180			
ALTO (MM)	DIÁM. EXTERNO (MM)	ROSCA	
209	71.4	1-12	



FILTRO DE COMBUSTIBLE SUMERGIBLE			MF6253
APLICACIÓN: JAC, FOTON MOTOR CUMMINS ISBE CM2150-78155947			
ALTO (MM)	DIÁM. EXTERNO (MM)	DIÁM. INTERNO (MM)	
203	93.7	M20X1.5	



FILTRO DE COMBUSTIBLE SUMERGIBLE		MF6300
APLICACIÓN: TOYOTA COROLLA 1.6, 1.8 2002 -> 2007 BRASIL		
LONGITUD	DIÁMETRO EXTERIOR	
138	90	



FILTRO DE COMBUSTIBLE SUMERGIBLE			MF6313
APLICACIÓN: TOYOTA RAV4 2013			
LONGITUD (MM)	DIÁM. INTERIOR (MM)	DIÁM. EXTERIOR (MM)	
350/90	39	79	



FILTRO DE COMBUSTIBLE LINEAL			MF6500
APLICACIÓN: TOYOTA FILTRO DE GASOLINA EN V TOMA 5/16 (90 GRADOS)			
ALTO (MM)	DIÁM. EXTERNO (MM)	TAMAÑO A (MM)	TAMAÑO B (MM)
58	56	7	7



FILTRO DE COMBUSTIBLE LINEAL			MF6684
APLICACIÓN: FIAT PALIO 1.6- 2005-> 2006, SIENA 1.6- 2001->2004, STRADA 1.4- 2004			
ALTO (MM)	DIAM. EXTERNO (MM)	TAMAÑO A (MM)	TAMAÑO B (MM)
179	50	9.5	9.5



ELEMENTO DE COMBUSTIBLE			MF7001
APLICACIÓN: NISSAN UD TRUCK CW50; CW51			
ALTURA (MM)	DIÁM. EXTERIOR (MM)	DIÁM. INTERNO (MM)	DIÁM. INTERNO (D)
204 / 197	110	46 / 51	16



FILTRO DE COMBUSTIBLE			MF7002
APLICACIÓN: HYUNDAI HD78			
ALTO (MM)	DIÁM. EXTERNO (MM)	ROSCA	
158	108	1-14 UNS-2B	



FILTRO COMBUSTIBLE LINEAL			MF7061
APLICACIÓN: HONDA ACCORD 2200 MPI 1990 93, CIVIC 1.5 1996			
ALTURA (MM)	DIAM.EXTERNO (MM)	TAMAÑO A	TAMAÑO B
97	69	M14x1.5	M12x1.25



FILTRO DE COMBUSTIBLE LINEAL			MF7095
APLICACIÓN: CHEVROLET FORSA II INYECCION 1300 CC 1994 - 2000			
ALTURA (MM)	DIAM.EXTERNO (MM)	TAMAÑO A	TAMAÑO B
104	86.85 / 60.5	8	8



FILTRO DE COMBUSTIBLE			MF7109
APLICACIÓN: JAC HFC4255 K3R1 2018			
ALTURA (MM)	DIAM. EXTERNO (MM)	ROSCA	
262	108	M32X1.5 6H	



FILTRO DE COMBUSTIBLE			MF7160
APLICACIÓN: CUMMNIS 3694652			
ALTURA (MM)	DIAM. EXTERNO(MM)	ROSCA	
205.6	118	1-14 UNF-2B	



FILTRO DE COMBUSTIBLE LINEAL			MF7200
APLICACIÓN: HONDA CRV 2.0			
ALTURA (MM)	DIAM.EXTERNO (MM)	TAMAÑO A	TAMAÑO B
112	60.5	M12x1.25	M14x1.5



FILTRO DE COMBUSTIBLE LINEAL			MF7296
APLICACIÓN: CHEVROLET STEEM (1994/2000)			
ALTURA	DIÁMETRO EXT.	TAMAÑO A	TAMAÑO B
111	60	8	8



FILTRO DE COMBUSTIBLE LINEAL			MF7401
APLICACIÓN: VOLKSWAGEN CRAFTER 2.0 (2006-->)			
ALTURA	DIÁMETRO EXT.	TAMAÑO A	TAMAÑO B
216	94	10	10



FILTRO DE COMBUSTIBLE LINEAL			MF7410
APLICACIÓN: PEUGEOT 206 1.4 DV4TD			
ALTO (MM)	DIÁM. EXTERNO (MM)	TAMAÑO A (MM)	
134	118	10	



FILTRO DE COMBUSTIBLE LINEAL			MF7501	
APLICACIÓN: FORD COURIER, FESTIVA, HONDA FILTRO DE GASOLINA EN T TOMA 5/16				
ALTO (MM)	DIÁM. EXTERNO (MM)	TAMAÑO A (MM)	TAMAÑO B (MM)	TAMAÑO C (MM)
58.8	47.9	7.8	7.8	100



ELEMENTO DE COMBUSTIBLE			MF7553
APLICACIÓN: NISSAN CW50-51-52.			
LONGITUD 1	DIÁMETRO EXT. 1	DIÁMETRO INT.	DIÁMETRO INT. (D)
140	111	25	14



FILTRO DE COMBUSTIBLE		MF7903
APLICACIÓN: CUMMINS CASE ENCAVA		
ALTURA	DIÁMETRO EXTERIOR	TAMAÑO DE ROSCA
120	76	M16X1.5



ELEMENTO DE COMBUSTIBLE		MF7960
APLICACIÓN: LUCAS CAV-796		
ALTURA	DIÁMETRO EXTERIOR	TAMAÑO A
109	85	19



FILTRO DE COMBUSTIBLE		MF7939V
APLICACIÓN: SINOTRUCK HOWO 290 9.7-2011, HOWO CNHTC 336 9.7-2012 CON VISOR		
ALTURA 1 (MM)	DIÁM. EXTERNO 1 (MM)	ROSCA
229	108	1-14 UNS-2B



FILTRO DE COMBUSTIBLE LINEAL		MF7970
APLICACIÓN: PEUGEOT 407 2.2- 2004-2008		
ALTO (MM)	DIÁM. EXTERNO (MM)	TAMAÑO A (MM)
154	100	8/8



FILTRO DE COMBUSTIBLE		MF815
APLICACIÓN: PRIM. FREIGHTLINER FLD120 MOTOR DETROIT SERIE 60 12,7-2005		
ALTURA (MM)	DIÁM. EXTERNO 1 (MM)	ROSCA
203	93	1"X12 UNF-2B



FILTRO DE COMBUSTIBLE		MF816
APLICACIÓN: SEC.FREIGHTLINER FLD120 MOTOR DETROIT SERIE 60 12,7-2005		
ALTURA 1 (MM)	DIÁM. EXTERNO 1 (MM)	ROSCA
176	93	1316-12 UNF-2B



FILTRO DE COMBUSTIBLE SUMERGIBLE		MF8220
APLICACIÓN: HYUNDAI SANTA FE 2.4 - 2001->2005		
LONGITUD (MM)	DIÁM. EXTERNO (MM)	DIÁM. INTERNO (MM)
142	82	13/12



FILTRO DE COMBUSTIBLE SUMERGIBLE		MF8290
APLICACIÓN: HYUNDAI ACCENT 1.5- 2011->2012		
LONGITUD (MM)	DIÁM. EXTERNO (MM)	DIÁM. INTERNO (MM)
102	95	10/10



ELEMENTO DE COMBUSTIBLE		MF8337
APLICACIÓN: NISSAN CRONER MKE 210 10.4 - 11TON 2018-> QUESTE CWE 330		
ALTURA	DIÁMETRO INT.	
126	86	11.5



FILTRO DE COMBUSTIBLE LINEAL		MF8370	
APLICACIÓN: PEUGEOT 206, 207, 1.4, 1.6			
ALTO (MM)	DIÁM. EXTERNO (MM)	TAMAÑO A (MM)	TAMAÑO B (MM)
139	55.5	8	8



FILTRO DE COMBUSTIBLE		MF8420
APLICACIÓN: HINO 300 MOTOR 4000-2012		
ALTURA (MM)	DIÁM. EXTERNO 1 (MM)	ROSCA
96	96.2	1"X14



FILTRO DE COMBUSTIBLE LINEAL			MF8800
APLICACIÓN: FORD ESCORT 4 CIL 1.9, 250 - 350 V8, AEROESTAR V6; MAZDA TRIBUTE 3.0 2002 --> 2006			
ALTURA	DIÁM.EXTERNO	TAMAÑO A	TAMAÑO B
143	75.5	8	8



FILTRO DE COMBUSTIBLE LINEAL			MF8860
APLICACIÓN: FORD EXPLORER 1995 96 97 V6, RANGER 1993--1996, F150 V8 1998			
ALTURA	DIAM.EXTERNO	TAMAÑO A	
171	75.5	7.9	



FILTRO DE COMBUSTIBLE SUMERGIBLE		MF8996
APLICACIÓN: CHEVROLET SPARK GT 2011, BEAT 2019		
LARGO 1/ LARGO 2	DIÁM. EXTERIOR 1/ DIÁM. EXTERIOR 2	
132	78	



FILTRO DE COMBUSTIBLE LINEAL			MF9035
APLICACIÓN: TOYOTA 4RUNNER 2.4, DAIHATSU ROCKY			
ALTURA	DIAM.EXTERNO	TAMAÑO A	TAMAÑO B
134	56	M12X1.25	M12X1.25



FILTRO DE COMBUSTIBLE LINEAL			MF9040
APLICACIÓN: CHEVROLET SAIL			
TAMAÑO A	TAMAÑO B	ALTO	OUTLET Ø
9.5	8.0	108	56



FILTRO DE COMBUSTIBLE LINEAL			MF9068
APLICACIÓN: MAZDA B2600 4X4 INYECCION			
ALTURA (MM)	DIAM.EXTERNO (MM)	TAMAÑO A	TAMAÑO B
148	56	8	8



FILTRO DE COMBUSTIBLE LINEAL			MF9070
APLICACIÓN: CHEVROLET VITARA, MITSUBISHI MONTERO 3.0, 3.5, 2008--2015, 4 RUNNER 4CIL.			
ALTURA (MM)	DIAM.EXTERNO (MM)	TAMAÑO A	TAMAÑO B
128	56	M12x1.25	M12x1.25



FILTRO DE COMBUSTIBLE LINEAL			MF9078
APLICACIÓN: MAZDA CX7 2,5 2010 - 2011, 626 1988--1992, KIA SEPHIA 1.5 GTX			
ALTURA (MM)	DIAM.EXTERNO (MM)	OUTLET Ø	iNLET Ø
170	56	8	8



FILTRO DE COMBUSTIBLE LINEAL			MF9079
APLICACIÓN: HYUNDAI ACCENT 1.5, SCOUPE 1.5			
ALTURA	DIÁMETRO EXT.	TAMAÑO A	TAMAÑO B
117/83	56	M12x1.25	M14x1.5



FILTRO DE COMBUSTIBLE LINEAL			MF9080
APLICACIÓN: HYUNDAI H100 FURGONETA, ELANTRA 1.6, 1.8,			
ALTO (MM)	DIAM. EXTERNO (MM)	ENTRADA & SALIDA	
125	71	M12 X 1.25 6H	



FILTRO DE COMBUSTIBLE LINEAL			MF9081
APLICACIÓN: KIA CAPITAL 1.8 GLX -1990			
ALTO (MM)	DIÁM. EXTERNO (MM)	TAMAÑO A (MM)	
155	56	8	



FILTRO DE COMBUSTIBLE LINEAL			MF9087
APLICACIÓN: MAZDA 929 VERSION AMERICANA			
ALTURA	DIÁMETRO EXT.	TAMAÑO A	TAMAÑO B
135	56	8	8



FILTRO DE COMBUSTIBLE LINEAL			MF9096
APLICACIÓN: MAZDA BT-50 GASOLINA, 2200 INY, FORD RANGER 2.2 , 2.6 (02-08)			
ALTURA	DIÁMETRO EXT.	TAMAÑO A	TAMAÑO B
137	56	8	9.5



FILTRO SEPARADOR AGUA/COMBUSTIBLE		MF90T
APLICACIÓN: ISUZU NKR,NMR,NPR,NQR SERIES REWARD 2011==>;HINO		
ALTURA (MM)	DIAM.EXTERNO (MM)	ROSCA
155	108	1-14 UNS-2B



FILTRO DE COMBUSTIBLE LINEAL			MF9118
APLICACIÓN: KIA SPORTAGE 2.0 1.6 - 2002			
TAMAÑO B (MM)	DIÁM. EXTERNO (MM)	TAMAÑO A (MM)	
7.9	56	7.9	



FILTRO DE COMBUSTIBLE LINEAL			MF9120	
APLICACIÓN: KIA CARENS 2.0CC AÑO 2002				
ALTURA (MM)	DIAM.EXTERNO (MM)	TAMAÑO A	TAMAÑO B	
177	56	8	8	



FILTRO DE COMBUSTIBLE LINEAL			MF9122	
APLICACIÓN: HYUNDAI ATOS 1.0- 1998 -> 2001				
ALTO (MM)	DIÁM. EXTERNO (MM)	TAMAÑO A (MM)		
117	56	M14X1.5		



FILTRO DE COMBUSTIBLE LINEAL			MF9123	
APLICACIÓN: CHEVROLET GRAN VITARA 1,6,20.0-3-5 PUERTAS 2007-->2016				
ALTURA (MM)	DIAM.EXTERNO (MM)	TAMAÑO A	TAMAÑO B	
135	56	8	8	

FILTRO DE COMBUSTIBLE LINEAL			MF9129	
APLICACIÓN: MITSUBISHI L200 4x4 2004				
ALTO (MM)	DIÁM. EXTERNO (MM)	ROSCA 1 (MM)	ROSCA 2 (MM)	
124	71	M14X1.5	M12X1.25	



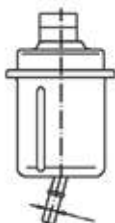
FILTRO DE COMBUSTIBLE LINEAL			MF9131	
APLICACIÓN: KIA RIO STYLUS 2001-2005				
ALTURA (MM)	DIAM.EXTERNO (MM)	TAMAÑO A	TAMAÑO B	
177	56	8	8	



FILTRO DE COMBUSTIBLE LINEAL			MF9132	
APLICACIÓN: CHEVROLET TRACKER 1999--->2004				
ALTURA (MM)	DIAM.EXTERNO (MM)	TAMAÑO A	TAMAÑO B	
131	60.5	8	8	



FILTRO DE COMBUSTIBLE LINEAL			MF9133	
APLICACIÓN: CHEVROLET GRAN VITARA XL7 2.7- 2004 --> 2007				
ALTO (MM)	DIÁM. EXTERNO (MM)	ENTRADA & SALIDA		
134.9	73.8	5/16		



FILTRO DE COMBUSTIBLE LINEAL			MF9147		
APLICACIÓN: HYUNDAI ATOS 1.1 - 2002 --> 2005					
ALTO (MM)	DIÁM. EXTERNO (MM)	TAMAÑO A (MM)	TAMAÑO B (MM)	TAMAÑO C (MM)	
144	56	8	8	M14X1.5	



FILTRO DE COMBUSTIBLE LINEAL		MF9155
APLICACIÓN: FORD RANGER 98 - 99		
ALTO (MM)	DIAM. EXTERNO (MM)	ENTRADA/SALIDA (MM)
177	57	8



FILTRO DE COMBUSTIBLE		MF9180
APLICACIÓN: ISUZU FTR 1624 7,8L 6HK1-TCN, FV 1730, FVZ 2630-->		
ALTURA 1 (MM)	DIÁM. EXTERNO 1 (MM)	ROSCA
199	108	M82X1.5-6H



FILTRO DE COMBUSTIBLE LINEAL		MF9190
APLICACIÓN: FORD F150 F250 F350 V8 5.4L 2007-2010 ->EXPLORER V8 2006--2010, EXPLORER SPORT TRAC V6		
ALTURA	DIÁM. EXTERIOR	TAMAÑO A
175	51	9.5



FILTRO DE COMBUSTIBLE SUMERGIBLE		MF9300
APLICACIÓN: HYUNDAI ELANTRA 1.8- 2000		
LONGITUD (MM)	DIÁM. EXTERNO (MM)	DIÁM. INTERNO (MM)
140	88/82	13



FILTRO DE COMBUSTIBLE SUMERGIBLE		MF9303
APLICACIÓN: HYUNDAI MATRIX 1.6- 2016		
LONGITUD (MM)	DIÁM. EXTERNO (MM)	DIÁM. INTERNO (MM)
142	82	40



FILTRO DE COMBUSTIBLE SUMERGIBLE		MF9307
APLICACIÓN: KIA RIO XCITE 1.4 1.6 2006-2012, HYUNDAI ACCENT 1.4 1.5 1.6 2006-2009		
ALTURA 1/ ALTURA 2	DIÁM. EXT 1/ DIÁM. EXT 2	DIÁMETRO 1/ DIÁMETRO 2 (MM)
136.5	104	13/12



FILTRO DE COMBUSTIBLE SUMERGIBLE		MF9311
APLICACIÓN: HYUNDAI ACCENT 1.6- 2014, I30 1.6- 2012, KIA CERATO 1.6, 2.0- 2015->2018		
LONGITUD (MM)	DIÁM. EXTERNO (MM)	DIÁM. INTERNO (MM)
120	73	39



FILTRO DE COMBUSTIBLE SUMERGIBLE		MF9313
APLICACIÓN: KIA RIO 2017--2020, SELTOS 2021, CRETA 2019		
ALTURA 1/ALTURA 2	DIÁM. EXT 1/DIAM. EXT 2	DIÁMETRO INT. (MM)
137.5/118.5	80.2/90	45



FILTRO DE COMBUSTIBLE SUMERGIBLE		MF9500
APLICACIÓN: KIA OPIRUS 3.8- 2016		
LONGITUD (MM)	DIÁM. EXTERNO (MM)	
120.4	82	



FILTRO DE COMBUSTIBLE LINEAL				MF9804
APLICACIÓN: RENAULT CLIO, LAGUNA, TWINGO, MEGANE, SCENIC, PEUGEOT 206				
ALTURA	DIAM. EXTERNO	TAMAÑO A	TAMAÑO B	
150	56	8	8	



FILTRO DE COMBUSTIBLE			MF9816
APLICACIÓN: DONGFENG B21033, B22030			
ALTURA 1 (MM)	DIÁM. EXTERNO 1 (MM)	ROSCA	
193	118	1-14 UNS-2B	



FILTRO DE COMBUSTIBLE SUMERGIBLE			MF9950
APLICACIÓN: HYUNDAI TUCSON IX35 MOTOR G4KD 2.0- 2010 -> 2013, KIA SPORTAGE 2.0- 2010->2014			
LONGITUD (MM)	DIÁM. EXTERNO (MM)	DIÁM. INTERIOR (MM)	
118	94	39	



ELEMENTO DE AIRE		MA0357
APLICACIÓN: PEUGEOT206-307 CITROEN C4		
LONGITUD (MM)	ANCHO 1(MM)	ALTURA 1(MM)
354	102	50



ELEMENTO DE AIRE		MA1000
APLICACIÓN: HYUNDAI ACCENT RB (NUEVO) , KIA RIO R		
LONGITUD (MM)	ANCHO 1 (MM)	ALTURA 1 (MM)
255	143	54



ELEMENTO DE AIRE		MA1002
APLICACIÓN: DAIHATSU SIRION II		
LONGITUD (MM)	ANCHO (MM)	ALTURA (MM)
261	118	44



ELEMENTO DE AIRE		MA1030
APLICACIÓN: GREAT WALL M4,FLORIDA,VOOLEX C30,TOYOTA YARIS (PANEL ECOLOGICO)		
LONGITUD (MM)	ANCHO (MM)	ALTURA (MM)
249	120.5	51



ELEMENTO DE AIRE		MA1031
APLICACIÓN: TOYOTA COROLLA 1.6CC AÑO 2004-->2006 VENEZOLANO, CHEV. RODEO 2.6 INYEC.		
ALTURA (MM)	DIAM. EXTERNO (MM)	
70	219	



ELEMENTO DE AIRE		MA1036
APLICACIÓN: CHEVROLET SPARK 2013-----2015		
LONGITUD (MM)	ANCHO (MM)	ALTURA (MM)
290	155.5	29



ELEMENTO DE AIRE		MA1039
APLICACIÓN: VOLKSWAGEN PASSAT 1.8 TSI, 2.0 TURBO 2010, TIGUAN 2.0 2007-->2010, SKODA 1.9 TDI 2005		
ALTURA (MM)	DIAM. EXTERNO (MM)	DIAM. INTERNO (MM)
245	180	93



ELEMENTO DE AIRE		MA1041
APLICACIÓN: SEC. MERCEDES BENZ AO 1721 MOTOR OM 906 PRIM.MA8204		
ALTO (MM)	DIAM. EXTERNO (MM)	DIAM. INTERNO (MM)
412	150	109.5




ELEMENTO DE AIRE		MA1042
APLICACIÓN: PEUGEOT 308 2.0 2007--2009, 5008 2.0, CITROEN C4 2.0 PEGASSO, 3008 2.0		
LONGITUD (MM)	ANCHO (MM)	ALTURA (MM)
279	167	70/75




ELEMENTO DE AIRE		MA1043
APLICACIÓN: MITSUBISHI LANCER 1300 1500 1600 4G13 MIRAGE		
LONGITUD (MM)	ANCHO (MM)	ALTURA (MM)
344	135.5	70



ELEMENTO DE AIRE		MA1044
APLICACIÓN: MITSUBISHI MONTERO SPORT V6 3.5		
LONGITUD (MM)	ANCHO 1(MM)	ALTURA 1(MM)
247	223	45



ELEMENTO DE AIRE		MA1046
APLICACIÓN: FORD BRONCO, ECONOLINE, F-SERIE		
LONGITUD 1(MM)	ANCHO 1(MM)	ALTURA 1(MM)
327	148	43



ELEMENTO DE AIRE		MA1057
APLICACIÓN: VOLKSWAGEN AMAROK GASOLINA		
LONGITUD (MM)	ANCHO (MM)	ALTURA (MM)
315	262	70



ELEMENTO DE AIRE		MA1058
APLICACIÓN: MAZDA B2500 DIESEL BT50 4X2		
LONGITUD (MM)	ANCHO 1(MM)	ALTURA 1(MM)
249	200	52



ELEMENTO DE AIRE		MA1081
APLICACIÓN:HAVAL H5 2,4CC MOTOR MITSUBISHI GASOLINA 2011, WINGLE 2.2 2012 --->		
LONGITUD (MM)	ANCHO (MM)	ALTURA (MM)
272	191	46



ELEMENTO DE AIRE		MA1088	
APLICACIÓN: MITSUBISHI CANTER, FUSO			
ALTO 1 (MM)	DIAM. EXTERNO (MM)	DIAM. INTERNO (MM)	ALTO 2 (MM)
288	230	119	265



ELEMENTO DE AIRE			MA1091
APLICACIÓN: ISUZU. TROOPER A-CHEV LUV CARBURADOR			
ALTURA(MM)	DIAM.EXTERNO (MM)	DIAM.INTERNO (MM)	
60	257	201	



ELEMENTO DE AIRE			MA1093
APLICACIÓN: CHANGAN CS35			
LARGO (MM)	ANCHO (MM)	ALTO (MM)	
250	180	50	



ELEMENTO DE AIRE			MA1109
APLICACIÓN: CHERY TIGGO A 5, TIGGO 3			
LONGITUD (MM)	ANCHO (MM)	ALTURA (MM)	
245	218	42	



ELEMENTO DE AIRE			MA1119
APLICACIÓN: TOYOTA DINA 3000, DAIHATSU DELTA			
ALTURA (MM)	DIAM. EXTERNO (MM)	DIAM. INTERNO (MM)	
145	195	85	



ELEMENTO DE AIRE			MA1120
APLICACIÓN: TOYOTA RAV 4 2.0CC 2007			
LONGITUD (MM)	ANCHO (MM)	ALTURA (MM)	
254	237.5	55	



ELEMENTO DE AIRE			MA1128
APLICACIÓN: JOYLONG H3 2.8, KING LONG VAN, VENTURA R6, TOYOTA HIACE			
ALTURA (MM)	DIAM. EXTERNO (MM)	DIAM. INTERNO (MM)	DIAM. AGUJERO DE MONTAJE
281	134	77	12.5



ELEMENTO DE AIRE			MA1129
APLICACIÓN: TOYOTA TERCEL 87 -->90 1.5L			
ALTURA 1(MM)	DIAM.EXTERNO 1(MM)	DIAM.INTERNO 1(MM)	
41	255	21	



ELEMENTO DE AIRE			MA1130
APLICACIÓN: MAZDA BT-50 GASOLINA, 2200 INY, 2600, FORD RANGER 2.2 2.6 (02-08)			
LONGITUD (MM)	ANCHO (MM)	ALTURA (MM)	
237	201	35.5	



ELEMENTO DE AIRE		MA1132
APLICACIÓN: HYUNDAI SANTA FE 2011, SONATA HYBRID 2012-15, KIA SORENTO 3.5 10-14, OPTIMA 12-15		
LONGITUD (MM)	ANCHO (MM)	ALTURA (MM)
277	227	41



ELEMENTO DE AIRE		MA1133
APLICACIÓN: HYUNDAI TUCSON TL 2016, SPORTAGE X LINE, GT 2016		
LONGITUD (MM)	ANCHO (MM)	ALTURA (MM)
274	196	42



ELEMENTO DE AIRE		MA1142
APLICACIÓN: TOYOTA HILUX 2.4 PRADO		
ALTURA 1 (MM)	DIAM. EXTERNO 1 (MM)	DIAM. INTERNO 1 (MM)
145	197	86



ELEMENTO DE AIRE		MA1177
APLICACIÓN: HINO DUTRO 04-06, DUTRO 300 07-12, TOYOTA DYNA		
ALTURA 1 (MM)	DIAM. EXTERNO 1 (MM)	DIAM. INTERNO 1 (MM)
260	235	132




ELEMENTO DE AIRE		MA1180
APLICACIÓN: VOLKSWAGEN GOLF 1.6, POLO, FOX, GOL2		
LONGITUD (MM)	ANCHO 1 (MM)	ALTURA 1 (MM)
288	190	42



ELEMENTO DE AIRE		MA1196
APLICACIÓN: TOYOTA LAND CRUISER 4.2 1998 --> 2002		
ALTURA (MM)	DIAM. EXTERNO (MM)	DIAM. INTERNO (MM)
147	255	110



ELEMENTO DE AIRE		MA1289
APLICACIÓN: CITROËN C3 AIRCROSS II 06/17 BERLINGO III 06/18		
ALTO (MM)	DIAM. EXTERNO (MM)	DIAM. INTERNO (MM)
251	187	106



ELEMENTO DE AIRE		MA1296
APLICACIÓN: SUZUKI SUPER CARRY, DAEWOO DAMAS		
LONGITUD (MM)	ANCHO 1 (MM)	ALTURA 1 (MM)
310	188	69



ELEMENTO DE AIRE			MA1303
APLICACIÓN: HINO FD			
ALTURA (MM)	DIAM. EXTERNO (MM)	DIAM.INTERNO (MM)	
290	200	95	



ELEMENTO DE AIRE			MA1306
APLICACIÓN: HINO RANGER			
ALTURA (MM)	DIAM. EXTERNO (MM)	DIAM. INTERNO (MM)	DIAM. AGUJERO DE MONTAJE
315	216	137	22.5



ELEMENTO DE AIRE			MA1317
APLICACIÓN: HINO FS 1			
ALTURA(MM)	DIAM.EXTERNO (MM)	DIAM.INTERNO (MM)	
358/370	271	152	



ELEMENTO DE AIRE			MA1320
APLICACIÓN: KIA CERATO 1,6 2019, KIA SOUL 1.6 2020, HYUNDAI VELOSTER 2020			
ALTURA (MM)	DIAM. EXTERNO (MM)	DIAM. INTERNO (MM)	
242	162	53	



ELEMENTO DE AIRE			MA1324
APLICACIÓN: FILTRO DE AIRE PRIM.HINO FC			
LONGITUD (MM)	ANCHO (MM)	ALTURA (MM)	
343	215	120	



ELEMENTO DE AIRE			MA1325
APLICACIÓN: PRIM. HINO GD, GH, GD 2011, AK 2011, FG 1726 FM 2009..2010, SERIE 500 FM			
ALTURA (MM)	DIAM.EXTERNO (MM)	DIAM.INTERNO (MM)	
437	232	122	



ELEMENTO DE AIRE				MA1326
APLICACIÓN: FILTRO DE AIRE SEC. HINO FC				
ALTO (MM)	DIAM. EXTERNO 1 (MM)	DIAM. INTERNO 1 (MM)	DIAM. INTERNO 2 (MM)	NOTAS
334	112	106	81	500Series



ELEMENTO DE AIRE			MA1330
APLICACIÓN: SEC, HINO GD, GH 2004-2008, GD 2011, AK, FG 1726, FM 2009..2010, SERIE 500 FM			
ALTURA (MM)	DIAM.EXTERNO (MM)	DIAM.INTERNO (MM)	
428/420	110	102	



ELEMENTO DE AIRE			MA1335
APLICACIÓN: FILTRO PRIM. HINO SERIE 700 2841 TURBO EURO II. SERIE SS, FS			
LONGITUD (MM)	ANCHO (MM)	ALTURA (MM)	
360	281	173	



ELEMENTO DE AIRE			MA1336
APLICACIÓN: SEC. HINO SERIE 700 2841 TURBO EURO III. SERIE SS, FS			
ALTURA (MM)	DIAM.EXTERNO (MM)	DIAM.INTERNO (MM)	
358	173	128	



ELEMENTO DE AIRE				MA1338
APLICACIÓN: HINO R1 JK 2005				
ALTO 1 (MM)	DIAM. EXTERNO 1 (MM)	DIAM. INTERNO 1 (MM)	DIAM.EXTERNO 2 (MM)	
373	307	196	307	



ELEMENTO DE AIRE			MA1340
APLICACIÓN: MAZDA 2 ; 3			
LONGITUD (MM)	ANCHO (MM)	ALTURA (MM)	
313.5	200	32.5	



ELEMENTO DE AIRE			MA1348
APLICACIÓN: HYUNDAI GRAND I10 1.2CC MOTOR G4LA-B9 AÑO 2010---->2017			
LONGITUD (MM)	ANCHO 1(MM)	ALTURA 1(MM)	
352	109	35.5	



ELEMENTO DE AIRE				MA1357
APLICACIÓN: HINO 300 DUTRO CITY 512 EURO III 2013==>				
LONGITUD (MM)	DIAM. EXTERNO (MM)	DIAM. INTERNO (MM)	ALTO 2 (MM)	
216	237	132	216	



ELEMENTO DE AIRE			MA1360
APLICACIÓN: KIA PICANTO X LINE, GT			
ALTURA (MM)	DIAM. EXTERNO (MM)	DIAM. INTERNO (MM)	
267	95	64	



ELEMENTO DE AIRE				MA1402
APLICACIÓN: CHEVROLET SUPER CARRY, DAEWOO DAMAS				
ALTO 1 (MM)	DIAM. EXTERNO 1 (MM)	DIAM. INTERNO 1 (MM)	DIAM.EXTERNO 2 (MM)	
183	126	66	126	



ELEMENTO DE AIRE		MA1407
APLICACIÓN: CHEVROLET VITARA 1.6CC 3 PUERTAS CARBURADOR		
ALTURA(MM)	DIAM.EXTERNO (MM)	DIAM.INTERNO (MM)
48/60	295	223



ELEMENTO DE AIRE		MA1408
APLICACIÓN: CHEVROLET VITARA 1.6 1997-2001		
LONGITUD (MM)	ANCHO 1(MM)	ALTURA 1(MM)
257	210	43



ELEMENTO DE AIRE		MA1433
APLICACIÓN: CHEVROLET GRAN VITARA SZ 2.0, XL7 2008		
ALTURA (MM)	DIAM.EXTERNO (MM)	DIAM.INTERNO (MM)
148	120	64



ELEMENTO DE AIRE		MA1440
APLICACIÓN:NISSAN VERSA, MARCH 2014		
LONGITUD (MM)	ANCHO 1(MM)	ALTURA 1(MM)
232	116	34



ELEMENTO DE AIRE		MA1444
APLICACIÓN: CITROEN MAVETAXI,C-ELYSEE , C2,C3, BERLINGO;PEUGEOT 301, ACTIVE		
LONGITUD (MM)	ANCHO (MM)	ALTURA (MM)
335	102	50



ELEMENTO DE AIRE		MA1450
APLICACIÓN: PEUGEOT 206 1.4 DV4TED4 306, 308 1.6 PARTNER 1.6		
LONGITUD (MM)	ANCHO 1(MM)	ALTURA 1(MM)
317	114	59



ELEMENTO DE AIRE		MA1485
APLICACIÓN: CHEVROLET SPARK MODERNO 2006-07 96591486		
LONGITUD (MM)	ANCHO (MM)	ALTURA (MM)
223	192	27



ELEMENTO DE AIRE		MA1499
APLICACIÓN: SEC. HINO SG MOTOR 350 2019, SERIE 500 FM2, 2375 2017-2018		
ALTURA 1 (MM)	DIAM.EXTERNO 1 (MM)	DIAM. INTERNO 1(MM)
356	110	151



ELEMENTO DE AIRE		MA1500
APLICACIÓN: PRIM. HINO SG MOTOR 350 2019, SERIE 500 FM2, 2375 2017-2018		
ALTURA 1 (MM)	DIAM.EXTERNO 1 (MM)	DIAM. INTERNO 1 (MM)
363	281	148



ELEMENTO DE AIRE		MA1508
APLICACIÓN: CHEVROLET LUV 2.8 DIESEL		
ALTURA 1(MM)	DIAM.EXTERNO 1(MM)	DIAM.INTERNO 1(MM)
163/150	154	80



ELEMENTO DE AIRE		MA1513
APLICACIÓN: CITROËN C5 1,8L 2,0L 3,0L 2004 - 2005; PEUGEOT 407 1.6-1.8 2004-		
LONGITUD (MM)	ANCHO 1(MM)	ALTURA 1(MM)
357.5	151.5	59



ELEMENTO DE AIRE		MA1515
APLICACIÓN: CHEVROLET D MAX DIESEL 2,5 3,0 (2005) 95627138 (CILINDRICO)		
ALTO (MM)	DIAM.EXTERNO (MM)	DIAM.INTERNO (MM)
140	168	81



ELEMENTO DE AIRE		MA1517
APLICACIÓN: D-MAX GASOLINA 3.5CC V6 2002		
LONGITUD (MM)	ANCHO (MM)	ALTURA (MM)
240.5	240.5	54



ELEMENTO DE AIRE		MA1518
APLICACIÓN: CHEV D MAX 3,5 2,4 GASOLINA, MITSUBISHI SPORTERO, (PREFILTRO)		
LONGITUD 1(MM)	ANCHO 1(MM)	ALTURA 1(MM)
238	242	52




ELEMENTO DE AIRE		MA1530
APLICACIÓN: NISSAN FRONTIER NP300 LE 2,5CC 2018->		
LONGITUD (MM)	ANCHO 1 (MM)	ALTURA 1 (MM)
255	202	50



ELEMENTO DE AIRE		MA1531
APLICACIÓN: TOYOTA HILUX 2.7 2016, HILUX 2.4 DIESEL, FORTUNER 2016, INNOVA 2.7		
LONGITUD (MM)	ANCHO (MM)	ALTURA (MM)
323	240	55



ELEMENTO DE AIRE			MA1615
APLICACIÓN: F 150 V8 4.6CC AÑO 1998 ; F150 V6 4.7			
ALTURA 1(MM)	DIAM.EXTERNO 1(MM)	DIAM.INTERNO 1(MM)	
200	204	108	



ELEMENTO DE AIRE			MA1658
APLICACIÓN: EXPLORER V6 4.0CC 1998 ; RANGER 2.2 1998-1999			
LONGITUD (MM)	ANCHO 1(MM)	ALTURA 1(MM)	
223	192	57	



ELEMENTO DE AIRE			MA1661
APLICACIÓN: BMW 307 2.0 EW10J4			
LARGO (MM)	ANCHO (MM)	ALTO (MM)	
242.9	134.1	55.6	



ELEMENTO DE AIRE			MA1695
APLICACIÓN: FORD EXPLORER 2002-2008 4.0 , 4.6			
LARGO (MM)	ANCHO (MM)	ALTURA (MM)	
290	178	55	



ELEMENTO DE AIRE			MA1696
APLICACIÓN: FORD SCAPE 2.5CC 2009; MAZDA TRIBUTE 3.0 2008			
LONGITUD (MM)	ANCHO (MM)	ALTURA (MM)	
254	180	57	



ELEMENTO DE AIRE			MA1780
APLICACIÓN: TOYOTA RUSH, YARIS SPORT 1.5 2019 178010Y040			
LONGITUD (MM)	ANCHO (MM)	ALTURA (MM)	
255	122	37	



ELEMENTO DE AIRE			MA1790
APLICACIÓN: SKODA FABIA 1.2-1.4 2002			
LONGITUD (MM)	ANCHO 1(MM)	ALTURA 1(MM)	
213	219/127	58	



ELEMENTO DE AIRE			MA1833
APLICACIÓN: CHEVROLET SAIL1,4			
LONGITUD (MM)	ANCHO (MM)	ALTURA (MM)	
258	205	38	



ELEMENTO DE AIRE			MA1834
APLICACIÓN: RENAULT CLIO II 1.6CC 2009; LAGUNA 2.0 AÑO 2000			
LONGITUD (MM)	ANCHO 1 (MM)	ALTURA 1 (MM)	
231	193	58	



ELEMENTO DE AIRE			MA1858
APLICACIÓN: RENAULT DUSTER, CLIO, MEGANE, SCENIC, SYMBOL, LAGUNA			
LONGITUD (MM)	ANCHO 1 (MM)	ALTURA 1 (MM)	
176	140	78	



ELEMENTO DE AIRE					MA1864
APLICACIÓN: NISSAN FRONTIER X-TRAIL DIESEL 3.0CC					
ALTURA 1 (MM)	DIAM. EXTERNO 1 (MM)	DIAM. INTERNO 1 (MM)	DIAM. INTERNO 2 (MM)	DIAM. EXTERNO 2 (MM)	
230	148	75	62	135	



ELEMENTO DE AIRE			MA1880
APLICACIÓN: NISSAN NAVARA 2.5L (05/-)			
LONGITUD (MM)	ANCHO (MM)	ALTURA (MM)	
265.5	188.5	39.6	



ELEMENTO DE AIRE			MA1944
APLICACIÓN: CHEVROLET ONIX 1.0 2020			
LONGITUD (MM)	ANCHO (MM)	ALTURA (MM)	
230	170	50	



ELEMENTO DE AIRE			MA2000
APLICACIÓN: HYUNDAI COUPE 2.7CC MOTOR G6BA-GK 2017; ELANTRA 1.8 2000; KIA CERATO 1.6 2005			
LONGITUD (MM)	ANCHO (MM)	ALTURA (MM)	
255	174	41	




ELEMENTO DE AIRE			MA2031
APLICACIÓN: NISSAN-DATSUN 1200CC			
ALTURA (MM)	DIAM. EXTERNO 1 (MM)	DIAM. INTERNO 1 (MM)	
50	230	174	



ELEMENTO DE AIRE			MA2051
APLICACIÓN: HYUNDAI ACCENT 1500			
LONGITUD (MM)	ANCHO 1 (MM)	ALTURA 1 (MM)	
247	160	38	




ELEMENTO DE AIRE		MA2098
APLICACIÓN: CITROËN C-ELYSEE HDI 1.6 TURBO, C3 HDI 1.6 TURBO		
LONGITUD (MM)	ANCHO 1(MM)	ALTURA 1(MM)
348	205	53



ELEMENTO DE AIRE		MA2100
APLICACIÓN: HYUNDAI IONIC 1.6, KIA NIRO HYBRID		
LONGITUD (MM)	ANCHO (MM)	ALTURA (MM)
343	258.5	16/64



ELEMENTO DE AIRE		MA2103
APLICACIÓN: DODGE CARAVAN V6 INYEC, FORD ECORT 4 CIL 1.9 INY.		
LONGITUD (MM)	ANCHO (MM)	ALTURA (MM)
273	133	41



ELEMENTO DE AIRE		MA2105
APLICACIÓN: PEUGEOT 206 2001		
LONGITUD (MM)	ANCHO (MM)	ALTURA (MM)
206	169.5	42



ELEMENTO DE AIRE		MA2111
APLICACIÓN: CHERY VAN PASS S22 2011-13, S21, QQ6 2009-11, A1 NICE 1.3 2013-15		
LONGITUD (MM)	ANCHO (MM)	ALTURA (MM)
280	245	40



ELEMENTO DE AIRE		MA2117
APLICACIÓN: MA2117 CITROEN JUMPY IV, C5 AIRCROSS FEEL 2.0 TURBO DIESEL		
LONGITUD (MM)	ANCHO 1(MM)	ALTURA 1(MM)
292	161	68



ELEMENTO DE AIRE		MA2147
APLICACIÓN: FORSA I 1.0CC AÑO 1990 - 1996		
DIAM.EXTERNO (MM)	DIAM.INTERNO (MM)	ALTURA (MM)
270	197	43



ELEMENTO DE AIRE		MA2160
APLICACIÓN: VOLKSWAGEN POLO 1.6L 100 CLASIC MOTOR AFT		
LONGITUD (MM)	ANCHO 1 (MM)	ALTURA1 (MM)
275	185	59



ELEMENTO DE AIRE		MA2176
APLICACIÓN: CHEVROLET N200,N300, SAIC WULING		
LONGITUD (MM)	ANCHO (MM)	ALTURA (MM)
257	190	37



ELEMENTO DE AIRE		MA2180
APLICACIÓN: SUZUKI GRAN VITARA SZ 2,0, 2.7		
LONGITUD (MM)	ANCHO (MM)	ALTURA (MM)
231	178	52



ELEMENTO DE AIRE		MA2205
APLICACIÓN: HONDA ACCORD 2.0CC AÑOS 2017 - 2019		
LONGITUD (MM)	ANCHO (MM)	ALTURA (MM)
180/174	141	50



ELEMENTO DE AIRE		MA2220
APLICACIÓN: FIAT PALIO, SIENA, STRADA		
LONGITUD (MM)	ANCHO 1 (MM)	ALTURA 1 (MM)
244	195	38



ELEMENTO DE AIRE		MA2260
APLICACIÓN: PRIM. HINO SERIE 500, GD, SG, GH 2004		
ALTURA 1 (MM)	DIAM.EXTERNO 1 (MM)	DIAM.INTERNO 1 (MM)
455	232	147



ELEMENTO DE AIRE		MA2288
APLICACIÓN: PRACTIVAN KARRY 1.3CC 2013		
ALTO (MM)	ANCHO (MM)	LARGO (MM)
51	139	235



ELEMENTO DE AIRE		MA2341
APLICACIÓN: NISSAN NP300 2.4 - 2001		
ALTO (MM)	DIAM.EXTERNO (MM)	DIAM.INTERNO (MM)
64	325	155



ELEMENTO DE AIRE		MA2405		
APLICACIÓN: PRIM. MERCEDES BENZ 1113,1316,2216, VOLKSWAGEN 17210 MOTOR MWM				
ALTURA 1 (MM)	DIAM. EXTERNO 1 (MM)	DIAM. INTERNO 1 (MM)	DIAM. INTERNO 2 (MM)	DIAM. EXTERNO 2 (MM)
374.7	197.5	103.5	9	197.5



ELEMENTO DE AIRE		MA2409
APLICACIÓN: SEC. SCANIA L94, K124		
ALTO (MM)	DIAM.EXTERNO (MM)	DIAM.INTERNO (MM)
376	161-151	141-17



ELEMENTO DE AIRE		MA2441
APLICACIÓN: KIA CERATO 2005; HYUNDAI ELANTRA 1.8, COUPE 2.7 2007		
LONGITUD (MM)	ANCHO (MM)	ALTURA (MM)
295	235	32.5



ELEMENTO DE AIRE		MA2460
APLICACIÓN: SEC. HINO SERIE 500, GD,SG, GH 2004		
ALTURA 1(MM)	DIAM.EXTERNO 1 (MM)	DIAM.INTERNO 1 (MM)
430	145	116



ELEMENTO DE AIRE		MA2470
APLICACIÓN: CHANGAN CS15 1,5CC AÑO 2018		
ALTO (MM)	DIAM.EXTERNO (MM)	DIAM.INTERNO (MM)
430	145	116



ELEMENTO DE AIRE		MA2527
APLICACIÓN: RENAULT .TWINGO 1.2 2005, CLIO (CILINDRICO)		
ALTURA 1(MM)	DIAM.EXTERNO 1(MM)	DIAM.INTERNO 1(MM)
179	106	73



ELEMENTO DE AIRE		MA2576
APLICACIÓN: GREAT WALL M4 2016-2018, HAVAL M4 2019, VOLEEX C30 2016-2018		
ALTO (MM)	ANCHO (MM)	LONGITUD (MM)
45	115	244



ELEMENTO DE AIRE		MA2588
APLICACIÓN: CHEVROLET DMAX 2014 (HIGH FILTRATION PAPER Y)		
LONGITUD (MM)	ANCHO (MM)	ALTURA (MM)
256	231	55



ELEMENTO DE AIRE		MA2593
APLICACIÓN: GREAT WALL HAVAL H6 1.5 2015-2018		
LONGITUD (MM)	ANCHO 1 (MM)	ALTURA 1 (MM)
241	194	50



ELEMENTO DE AIRE		MA2600
APLICACIÓN: HYUNDAI ACCENT VERNA 2005---2008		
LONGITUD (MM)	ANCHO (MM)	ALTURA (MM)
247	168	38



ELEMENTO DE AIRE		MA2610	
APLICACIÓN: ISUZU NLR EURO IV 511 EIV, NMR, NPR, NQR 2020 (8-98321413-0)			
ALTURA 1 (MM)	DIAM. EXTERNO 1 (MM)	DIAM. INTERNO 1 (MM)	DIAM. EXTERNO 2 (MM)
260	208	106	187



ELEMENTO DE AIRE		MA2651
APLICACIÓN: VOLKSWAGEN CRAFTER, MERCEDES SPRINTER		
LONGITUD 1 (MM)	ANCHO 1 (MM)	ALTURA (MM)
358	265	58



ELEMENTO DE AIRE		MA2654
APLICACIÓN: CHEVROLET MALIBU 2.5L 2013--2016		
ALTO (MM)	ANCHO (MM)	LARGO (MM)
39.7	252.4	284.2




ELEMENTO DE AIRE		MA267
APLICACIÓN: KIA CARENS 2.0 2005--2006		
ALTO (MM)	ANCHO (MM)	LARGO (MM)
42.3	170	336



ELEMENTO DE AIRE		MA2702
APLICACIÓN: JAC S3 1.5L		
LONGITUD (MM)	ANCHO 1 (MM)	ALTURA 1 (MM)
234	190	55



ELEMENTO DE AIRE		MA2712		
APLICACIÓN: JOHN DEERE 450, 550, 650, 750 CRAWLER TRACTOR				
ALTURA 1 (MM)	DIAM. EXTERNO 1 (MM)	DIAM. INTERNO 1 (MM)	DIAM. INTERNO 2 (MM)	DIAM. EXTERNO 2 (MM)
317.75	234	123	17	234



ELEMENTO DE AIRE		MA2720
APLICACIÓN: CHEVROLET CRUZE		
LONGITUD (MM)	ANCHO (MM)	ALTURA (MM)
255	247	35



ELEMENTO DE AIRE			MA2750
APLICACIÓN: HYUNDAI ATOS 2006			
LONGITUD (MM)	ANCHO 1(MM)	ALTURA 1(MM)	
271	166	34	



ELEMENTO DE AIRE				MA2805
APLICACIÓN: SEC. MERCEDES BENZ 1113, 1316,1516, 2216, VOLKSWAGEN 17210 MOTOR MWM				
ALTURA 1 (MM)	DIAM. EXTERNO 1 (MM)	DIAM. INTERNO 1 (MM)	DIAM. INTERNO 2 (MM)	DIAM. EXTERNO 2 (MM)
373	110	90,4	17	99,5



ELEMENTO DE AIRE			MA2811
APLICACIÓN: HYUNDAI CRETA, TUCSON ix; KIA SPORTAGE R 2011-201-17, SOUL2015			
LONGITUD (MM)	ANCHO (MM)	ALTURA (MM)	
256	165	54,5	



ELEMENTO DE AIRE				MA2812
APLICACIÓN: HYUNDAI H1 2.4CC. DIESEL				
ALTO 1 (MM)	DIAM. EXTERNO 1 (MM)	DIAM. INTERNO 1 (MM)	DIAM. INTERNO 2 (MM)	
193	172	228	72	



ELEMENTO DE AIRE			MA2813
APLICACIÓN: HYUNDAI BUS COUNTY, HD65, HD72 , HD78 (OEM 28130-5H000)			
LONGITUD (MM)	ANCHO (MM)	ALTURA (MM)	
288	196	132	



ELEMENTO DE AIRE			MA2815
APLICACIÓN: VOLKSWAGEN PASSAT 1.8T 1997 --- 2005			
LONGITUD (MM)	ANCHO (MM)	ALTURA (MM)	
254	214	57	



ELEMENTO DE AIRE			MA2822
APLICACIÓN: KIA OPRUIS			
LONGITUD (MM)	ANCHO 1(MM)	ALTURA 1(MM)	
243	195	51	



ELEMENTO DE AIRE			MA2823
APLICACIÓN: HYUNDAI GETZ 1.3 2002			
LONGITUD (MM)	ANCHO (MM)	ALTURA (MM)	
257	127	46	



ELEMENTO DE AIRE		MA2830
APLICACIÓN: HYUNDAI H100 CAMION 2022		
ALTO (MM)	DIAM.EXTERNO (MM)	DIAM.INTERNO (MM)
215-192	195	129



ELEMENTO DE AIRE		MA2883
APLICACIÓN: FORD 150 3.7 (2010-2012) EXPE 5.4 (2007-2009) FORD F-150 FX4		
LONGITUD (MM)	ANCHO (MM)	ALTURA (MM)
265	252	65



ELEMENTO DE AIRE		MA2884
APLICACIÓN: FORD EXPLORER 3.5, FORD EDGE 3.5, MAZDA CX-9 3.7		
LONGITUD (MM)	ANCHO (MM)	ALTURA (MM)
304	169	43



ELEMENTO DE AIRE		MA2893
APLICACIÓN: FORD ESCAPE 3.0 2009-2012 3.0 (9L8Z-9601-A) CILINDRICO		
ALTO (MM)	DIAM.EXTERNO (MM)	DIAM.INTERNO (MM)
257	152	77



ELEMENTO DE AIRE		MA2910
APLICACIÓN: DEWOO MATIZ 2000->		
LONGITUD (MM)	ANCHO 1(MM)	ALTURA 1(MM)
205	192	35



ELEMENTO DE AIRE		MA2919
APLICACIÓN: KIA OPTIMA 2.0CC AÑO 2018		
LONGITUD (MM)	ANCHO 1(MM)	ALTURA 1(MM)
304	196	58




ELEMENTO DE AIRE		MA2920
APLICACIÓN: KIA CARNIVAL 6 CYL. 2.5L K5 KV MPFI (1999-2006) GASOLINA		
LONGITUD (MM)	ANCHO 1(MM)	ALTURA 1(MM)
271	191	39



ELEMENTO DE AIRE		MA2925
APLICACIÓN: SOUEST DX7 1.5CC T AÑO 2018-2019		
ALTO (MM)	ANCHO (MM)	LARGO (MM)
53	191	262



ELEMENTO DE AIRE		MA2930
APLICACIÓN: SUZUKI S-CROSS 1.6 2018		
LONGITUD (MM)	ANCHO (MM)	ALTURA (MM)
279	167	34



ELEMENTO DE AIRE		MA2932
APLICACIÓN: SSANYONG MUSSO SPORT 2006, KORANDO		
LONGITUD (MM)	ANCHO 1(MM)	ALTURA 1(MM)
362	172	58



ELEMENTO DE AIRE		MA2933
APLICACIÓN: KIA PICANTO 1.1CC AÑO 2006		
LONGITUD (MM)	ANCHO 1(MM)	ALTURA 1(MM)
248	115	38.5



ELEMENTO DE AIRE		MA2935
APLICACIÓN: KIA K-2700, 2500 MODERNO		
ALTURA (MM)	DIAM. EXTERNO (MM)	DIAM. INTERNO (MM)
269	168	108



ELEMENTO DE AIRE		MA2952
APLICACIÓN: GREAT HAVAL H6 2.4CC TA AÑO 2019		
LONGITUD (MM)	ANCHO 1(MM)	ALTURA 1(MM)
278	193	47



ELEMENTO DE AIRE		MA2962
APLICACIÓN: VOLKSWAGEN NUEVO TIGUAN 2.0 TSI		
LONGITUD (MM)	ANCHO (MM)	ALTURA (MM)
292	177	70



ELEMENTO DE AIRE		MA2970
APLICACIÓN: VOLVO 240 4 CIL		
LONGITUD (MM)	ANCHO (MM)	ALTURA (MM)
334	168	39



ELEMENTO DE AIRE		MA2980
APLICACIÓN: VOLKSWAGEN SANTANA 1.6CC 1998		
LONGITUD (MM)	ANCHO (MM)	ALTURA (MM)
213	213	58



ELEMENTO DE AIRE			MA3003
APLICACIÓN: PRIM. VOLVO L40B			
ALTO 1 (MM)	DIAM. EXTERNO 1 (MM)	DIAM. INTERNO 1 (MM)	DIAM.EXTERNO 2 (MM)
400	194	113	194



ELEMENTO DE AIRE			MA3013
APLICACIÓN: KIA RIO 1.5 STYLUS OK30C-13-Z40A			
LONGITUD (MM)	ANCHO (MM)	ALTURA (MM)	
268	144	40	



ELEMENTO DE AIRE			MA3020
APLICACIÓN: HYUNDAI I10 1.2 2011---->			
LONGITUD (MM)	ANCHO (MM)	ALTURA (MM)	
273	105	78	



ELEMENTO DE AIRE			MA3035
APLICACIÓN: PRIM. KING LONG ZK6118H GA-1 MOTOR CUMMINS C245-20 - 2008			
ALTO (MM)	DIAM.EXTERNO (MM)	DIAM.INTERNO (MM)	
520.7-508	275.8-271	165-22.7	



ELEMENTO DE AIRE			MA3036
APLICACIÓN: SEC. KING LONG ZK6118H GA-1 MOTOR CUMMINS C245-20 - 2008			
ALTO (MM)	DIAM.EXTERNO (MM)	DIAM.INTERNO (MM)	
495.7-483	162.3	134-17	



ELEMENTO DE AIRE			MA3071
APLICACIÓN: MAZDA B1600-B2000-B2600, FORD COURIER 2.0, 2.2 CARBURADOR			
ALTO (MM)	DIAM. EXTERNO (MM)	DIAM. INTERNO (MM)	
55.6	281.8	215.9	



ELEMENTO DE AIRE			MA3190
APLICACIÓN: SEC.HINO R1JK			
ALTURA 1(MM)	DIAM.EXTERNO 1(MM)	DIAM.INTERNO 1(MM)	
340	187.5	157	



ELEMENTO DE AIRE			MA3210
APLICACIÓN: H. SANTA FE 2013-2016 KIA SORENTO 2.4 13-16, SONATA 2015 (28113-2W100)			
LONGITUD (MM)	ANCHO (MM)	ALTURA (MM)	
300	227	37	



ELEMENTO DE AIRE		MA3230
APLICACIÓN: HYUNDAI SANTA FE 2,2L MOTOR D4HB-5DR AÑO 2013		
LONGITUD (MM)	ANCHO (MM)	ALTURA (MM)
295	197	37



ELEMENTO DE AIRE		MA3304	
APLICACIÓN: TOYOTA FJ CRUISER			
LONGITUD (MM)	ANCHO (MM)	ALTO (MM)	DESCONOCIDO (MM)
353	166	62	104



ELEMENTO DE AIRE		MA3370
APLICACIÓN: HINO SERIE 300 DUTRO N04C-A 4.0 2006		
ALTURA 1(MM)	DIAM.EXTERNO 1(MM)	DIAM.INTERNO 1(MM)
160.5	219	109



ELEMENTO DE AIRE		MA3380
APLICACIÓN: CHEVROLET OPTRA		
LONGITUD (MM)	ANCHO (MM)	ALTURA (MM)
289	220	36



ELEMENTO DE AIRE		MA3430
APLICACIÓN: TOYOTA COROLLA 1.8CC AÑO 2020		
LONGITUD (MM)	ANCHO 1(MM)	ALTURA 1(MM)
269	151	37.5



ELEMENTO DE AIRE		MA3440
APLICACIÓN: TOYOTA RAV 4 2.0CC 2019		
LONGITUD (MM)	ANCHO 1(MM)	ALTURA 1(MM)
245	224	45



ELEMENTO DE AIRE		MA3470
APLICACIÓN: PRIM.HINO SERIE 700 SZ 4041, SS 2848 2016		
ALTURA 1(MM)	DIAM.EXTERNO 1(MM)	DIAM.INTERNO 1(MM)
400/410	322	214



ELEMENTO DE AIRE		MA3480
APLICACIÓN: SEC. HINO SERIE 700 SZ 4041, SS 2848 2016		
ALTURA 1(MM)	DIAM.EXTERNO 1(MM)	DIAM.INTERNO 1(MM)
369.7	185	157.5



ELEMENTO DE AIRE			MA3500
APLICACIÓN: HYUNDAI I10 1.1 2010			
LONGITUD (MM)	ANCHO (MM)	ALTO (MM)	NOTAS
235	179	31	HYUNDAI I10 1.1



ELEMENTO DE AIRE			MA3510
APLICACIÓN: TOYOTA CELICA INY. 2.0CC 1993			
LONGITUD (MM)	ANCHO (MM)	ALTURA (MM)	
309	155	42	



ELEMENTO DE AIRE			MA3595
APLICACIÓN: TOYOTA COROLLA 1.6, 1.8(2002 -> 2007) BYD F3 . 3 2014-->2016			
LONGITUD (MM)	ANCHO (MM)	ALTURA (MM)	
290	149	53	



ELEMENTO DE AIRE			MA3601
APLICACIÓN: FORD ESCAPE HYBRID 2.5 (2010-2011) PANEL			
ALTO (MM)	ANCHO (MM)	LARGO (MM)	
44	141	327	



ELEMENTO DE AIRE			MA3602
APLICACIÓN: TOYOTA CAMRY 4 CIL 1988 1991, DAIHATSU CHARADE INY			
LONGITUD (MM)	ANCHO (MM)	ALTURA (MM)	
225	165	50	



ELEMENTO DE AIRE			MA3612
APLICACIÓN: JEEP COMPASS 2.4 2011-2018 (AF3612)			
ALTURA (MM)	DIAM. EXTERNO (MM)	DIAM. INTERNO (MM)	
176	137	80	



ELEMENTO DE AIRE			MA3620
APLICACIÓN: PRIM. HINO SERIE 700 FS1E FS2844 E5 12,9L E13C, SS 2018			
ALTO 1 (MM)	DIAM. EXTERNO 1 (MM)	DIAM. INTERNO 1 (MM)	DIAM. EXTERNO 2 (MM)
405	313	180	313



ELEMENTO DE AIRE			MA3660
APLICACIÓN: MITSUBISHI CANTER TURBO, HYUNDAI 4.5 T			
ALTURA (MM)	DIAM. EXTERNO (MM)	DIAM. INTERNO (MM)	DIAM. AGUJERO DE MONTAJE
181	202	126	13.5



ELEMENTO DE AIRE		MA3680
APLICACIÓN: TOYOTA LAND CRUISER MOTOR 1FZ F_FE 4.5CC AÑO 1996		
ALTURA 1(MM)	DIAM.EXTERNO 1(MM)	DIAM.INTERNO 1(MM)
145	220	110



ELEMENTO DE AIRE		MA3770
APLICACIÓN: HYUNDAI TERRACAN		
LONGITUD (MM)	ANCHO (MM)	ALTURA (MM)
245	209	43



ELEMENTO DE AIRE		MA3910
APLICACIÓN: KIA GRAND CARNIVAL R 3.2 2017, NEW SORENTO 3.3 V6 2017, HYUNDAI SAN		
LONGITUD (MM)	ANCHO 1(MM)	ALTURA 1(MM)
295	213	42



ELEMENTO DE AIRE		MA3974
APLICACIÓN: MAZDA 3 Y 5 2.0		
LONGITUD (MM)	ANCHO (MM)	ALTURA (MM)
274	187	53.5



ELEMENTO DE AIRE		MA3983
APLICACIÓN: TOYOTA PRIUS 1,5CC (2004-2009)		
LONGITUD (MM)	ANCHO (MM)	ALTURA (MM)
288	185	27



ELEMENTO DE AIRE		MA3991
APLICACIÓN: SEC. VOLVO L40B		
ALTURA 1(MM)	DIAM.EXTERNO 1(MM)	DIAM.EXTERNO 2 (MM)
386	104	107



ELEMENTO DE AIRE		MA3992
APLICACIÓN: HONDA PILOT V6 3.5		
LONGITUD (MM)	ANCHO (MM)	ALTURA (MM)
302	176	42



ELEMENTO DE AIRE		MA3993
APLICACIÓN: HYUNDAI TUCSON; KIA SPORTAGE 2005 (28113-08000)		
LONGITUD (MM)	ANCHO (MM)	ALTURA (MM)
254	174	45



ELEMENTO DE AIRE			MA3994
APLICACIÓN: TOYOTA TACOMA 2.7			
LONGITUD (MM)	ANCHO (MM)	ALTURA (MM)	
320	241	52	



ELEMENTO DE AIRE			MA4000
APLICACIÓN: KIA PICANTO R			
LONGITUD (MM)	ANCHO (MM)	ALTURA (MM)	
214	133	34	



ELEMENTO DE AIRE			MA4008
APLICACIÓN: HONDA CIVIC 1.8 2006 --> 2011			
LONGITUD (MM)	ANCHO (MM)	ALTURA (MM)	
225	196.5	42.5	



ELEMENTO DE AIRE			MA4014
APLICACIÓN: KIA GRAND CARNIVAL 3.3, GRAND CARNIVAL CRDI 2,9			
LONGITUD (MM)	ANCHO (MM)	ALTURA (MM)	
303	157	55	



ELEMENTO DE AIRE			MA4015
APLICACIÓN: TOYOTA YARIS SEDAN 1.3 2007-2010 COROLLA 1.6 2010-2015,RAV 4 2.0			
LONGITUD (MM)	ANCHO (MM)	ALTURA (MM)	
240	177	53	



ELEMENTO DE AIRE			MA4023
APLICACIÓN: NISSAN TIDDA			
LONGITUD (MM)	ANCHO (MM)	ALTURA (MM)	
231	135	33.5	



ELEMENTO DE AIRE			MA4027
APLICACIÓN: HONDA CRV 2.4			
LONGITUD (MM)	ANCHO (MM)	ALTURA (MM)	NOTAS
268.5	169	49	HONDA CRV 2.4L. 2007-



ELEMENTO DE AIRE			MA4029
APLICACIÓN: NISSAN SENTRA 2015			
LONGITUD (MM)	ANCHO (MM)	ALTURA (MM)	
242	190	58	



ELEMENTO DE AIRE		MA4031
APLICACIÓN: TOYOTA LAND CRUISER		
LONGITUD (MM)	ANCHO (MM)	ALTURA (MM)
315	296	52



ELEMENTO DE AIRE		MA4035
APLICACIÓN: HYUNDAI VERACRUZ V6 3.8CC 2008 -->2015		
LONGITUD (MM)	ANCHO (MM)	ALTURA (MM)
312	238	42



ELEMENTO DE AIRE		MA4042
APLICACIÓN: CAPTIVA TURBO 1.5, 2.4 Y 3.0 CC 2007-->2020		
LONGITUD (MM)	ANCHO (MM)	ALTURA (MM)
283	224	55



ELEMENTO DE AIRE		MA4065
APLICACIÓN: TOYOTA PRIUS 1,8 2010 - 2018		
LONGITUD (MM)	ANCHO (MM)	ALTURA (MM)
222	186.5	37.5



ELEMENTO DE AIRE		MA4066
APLICACIÓN: 4 RUNNER 4.0CC V6 2010 ---->2018		
LONGITUD (MM)	ANCHO (MM)	ALTURA (MM)
320	237	61



ELEMENTO DE AIRE		MA4090
APLICACIÓN: VOLKSWAGEN. GOL 1.8, SAVEIRO 1.8		
LONGITUD (MM)	ANCHO 1(MM)	ALTURA 1(MM)
286	150	58



ELEMENTO DE AIRE		MA4105
APLICACIÓN: CHEVROLET STEEM		
LONGITUD (MM)	ANCHO 1(MM)	ALTURA 1(MM)
185	155.5	51.5



ELEMENTO DE AIRE		MA4147
APLICACIÓN: FIAT PREMIO, FIORINO, SPAZIO, UNO.1.0 1.3 1.5		
LONGITUD (MM)	ANCHO 1(MM)	ALTURA 1(MM)
246	182	44



ELEMENTO DE AIRE		MA4150
APLICACIÓN: TOYOTA HIGHLANDER V6 3.5 HIBRIDO		
LONGITUD (MM)	ANCHO (MM)	ALTURA (MM)
319	194	40



ELEMENTO DE AIRE		MA4240
APLICACIÓN: FORSA II INYECCION 1300 CC 1994 - 2000		
ALTO (MM)	ANCHO (MM)	LARGO (MM)
55	200	230



ELEMENTO DE AIRE		MA4270
APLICACIÓN: CHEVROLET GRAN VITARA 3PTAS Y 5PTAS		
LONGITUD (MM)	ANCHO (MM)	ALTURA (MM)
230	201	55



ELEMENTO DE AIRE		MA4330
APLICACIÓN: CHEVROLET VITARA 5 PUERTAS INYECCION		
ALTO (MM)	ANCHO (MM)	LARGO (MM)
53	138	295



ELEMENTO DE AIRE		MA4389
APLICACIÓN: AIR PEUGEOT 306 DW8 1.9 DIESEL		
ALTO (MM)	DIAM.EXTERNO (MM)	DIAM.INTERNO (MM)
123	168.3	119.9



ELEMENTO DE AIRE		MA4400
APLICACIÓN: KIA CARENS, SEPHIA GTX 1.5		
LONGITUD (MM)	ANCHO (MM)	ALTURA (MM)
256	202	44



ELEMENTO DE AIRE		MA4480
APLICACIÓN: HYUNDAI ELANTRA 1,6 2012-2015, I30 1.6 2013-2015 (OE 28113-3X000)		
LONGITUD (MM)	ANCHO (MM)	ALTURA (MM)
256	163	51



ELEMENTO DE AIRE		MA4630
APLICACIÓN: NISSAN SENTRA B14 16546-73C10 (PANEL) RENAUL KOLEOS		
LONGITUD (MM)	ANCHO (MM)	ALTURA (MM)
230	170	33



ELEMENTO DE AIRE		MA4641
APLICACIÓN: NISSAN X-TRAIL 2014, QASHQAI 2015		
LONGITUD (MM)	ANCHO (MM)	ALTURA (MM)
250	172	30



ELEMENTO DE AIRE		MA4650
APLICACIÓN: NISSAN KICKS 1,6 2016 ->		
LONGITUD (MM)	ANCHO (MM)	ALTURA (MM)
196	149	36



ELEMENTO DE AIRE		MA4820	
APLICACIÓN: SKODA OCTAVIA 1.6 2004-2013, 1.4 2010-2013			
ALTURA 1 (MM)	DIAM. EXTERNO 1 (MM)	DIAM. INTERNO 1 (MM)	DIAM. EXTERNO 2 (MM)
221	148	68	136



ELEMENTO DE AIRE		MA4996K	
APLICACIÓN: TRACTORES DE ORUGAS CATERPILLAR, CARGADORES; TRACTORES VALTRA			
ALTO (MM)	DIAM.EXTERNO (MM)	DIAM.INTERNO (MM)	
174.6	200-231.8	141.3-208.8	



ELEMENTO DE AIRE		MA5050	
APLICACIÓN: KIA PREGIO DIESEL 2000 AL 2004			
ALTURA 1(MM)	DIAM.EXTERNO 1(MM)	DIAM.INTERNO 1(MM)	
121	206	128	



ELEMENTO DE AIRE		MA5060	
APLICACIÓN: TOYOTA COROLA CARBURADOR (VENEZOLANO)			
ALTURA 1(MM)	DIAM.EXTERNO 1(MM)	DIAM.INTERNO (MM)	
37	254/70.5	21.5	



ELEMENTO DE AIRE		MA5130	
APLICACIÓN: MAZDA 626 1999 - 2003			
LONGITUD (MM)	ANCHO (MM)	ALTURA (MM)	
261	164	40	



ELEMENTO DE AIRE		MA5134	
APLICACIÓN: PRIM. ATLAS COPCO			
ALTO (MM)	DIAM.EXTERNO (MM)	DIAM.INTERNO (MM)	
402.4	220.7	115.4	



ELEMENTO DE AIRE			MA5135
APLICACIÓN: SEC. ATLAS COPCO			
ALTO (MM)	DIAM. EXTERNO (MM)	DIAM. INTERNO (MM)	
387.3	119.9	101.6	



ELEMENTO DE AIRE			MA5300
APLICACIÓN: MITSUBISHI CANTER FE 2.8 TURBO 2001 -> 2002 ROSA 2.4 1990			
ALTURA1 (MM)	DIAM.EXTERNO 1(MM)	DIAM.INTERNO 1(MM)	
280/290	225	148	



ELEMENTO DE AIRE			MA5539
APLICACIÓN: ISUZU FRR, FTR34, 2011			
ALTURA (MM)	DIAM. EXTERNO (MM)	DIAM. INTERNO (MM)	
370	236	135	



ELEMENTO DE AIRE				MA5540
APLICACIÓN: SEC. CAT. 910G, 914G, CASE410, 420, 445				
ALTURA 1 (MM)	DIAM. EXTERNO 1 (MM)	DIAM. INTERNO 1 (MM)	DIAM. EXTERNO 2 (MM)	
346	91	74	88	



ELEMENTO DE AIRE			MA5541
APLICACIÓN: PRIM. CAT 910G, 914G, CASE410, 420, 445			
ALTURA 1(MM)	DIAM.EXTERNO 1(MM)	DIAM.INTERNO 1(MM)	
356/347	163	91	



ELEMENTO DE AIRE				MA5571
APLICACIÓN: PRIM. VOLVO NL10, NL12				
ALTO 1 (MM)	DIAM. EXTERNO 1 (MM)	DIAM. INTERNO 1 (MM)	DIAM.EXTERNO 2 (MM)	
420	365	210	365	



ELEMENTO DE AIRE			MA5628
APLICACIÓN: PRIM. ISUZU KS 4BB1 ABD1, FORD TRADER			
ALTURA 1(MM)	DIAM.EXTERNO 1(MM)	DIAM.INTERNO 1(MM)	
305	154	88	



ELEMENTO DE AIRE				MA5740
APLICACIÓN: PRIM.YUTONG BUS ZK6129HE, ZK6122 MOTOR CUMMINS 6.7CC 2015, GOLDEN DRAGONXML 612 MOTOR CUMMIN 2016->2017				
ALTO 1 (MM)	DIAM. EXTERNO 1 (MM)	DIAM. INTERNO 1 (MM)	DIAM.EXTERNO 2 (MM)	
432	300	191	300	



ELEMENTO DE AIRE				MA5741
APLICACIÓN: SEC.YUTONG BUS ZK6129HE, ZK6122 MOTOR CUMMINS 6.7CC 2015, GOLDEN DRAGONXML 612 MOTOR CUMMIN 2016->2017				
ALTO 1 (MM)	DIAM. EXTERNO 1 (MM)	DIAM. INTERNO 1 (MM)	DIAM.EXTERNO 2 (MM)	
414	209.5	158	188	



ELEMENTO DE AIRE				MA5801
APLICACIÓN: MITSUBISHI FUSO NP117 7.5 VOLQUETA 1992 2002				
ALTURA 1 (MM)	DIAM. EXTERNO (MM)	DIAM. INTERNO (MM)	ALTO 2 (MM)	
410	236	132	403	



ELEMENTO DE AIRE			MA5805
APLICACIÓN: MITSUBISHI FUSO			
ALTURA (MM)	DIAM. EXTERNO (MM)	DIAM. INTERNO (MM)	
400	132	112	



ELEMENTO DE AIRE			MA5904
APLICACIÓN: CUMMINS POWER GENERATION LTD-ES17D5			
ALTURA 1(MM)	DIAM.EXTERNO 1(MM)	DIAM.INTERNO 1(MM)	
248	130	70	



ELEMENTO DE AIRE			MA5980
APLICACIÓN: RENAULT DUSTER 1.6CC AÑO 2012			
LONGITUD 1(MM)	ANCHO 1(MM)	ALTURA 1(MM)	
261	96	72	



ELEMENTO DE AIRE			MA6000
APLICACIÓN: SANTA FE 3,5CC AÑOS 2000 - 2006			
LONGITUD (MM)	ANCHO (MM)	ALTURA (MM)	
257	175	50	



ELEMENTO DE AIRE				MA6006
APLICACIÓN: PRIM. ENCAVA, HINO FF FD				
ALTURA 1 (MM)	DIAM. EXTERNO (MM)	DIAM. INTERNO (MM)	DIAM. AGUJERO DE MONTAJE (MM)	ALTURA 2 (MM)
340	232	147	23	331



ELEMENTO DE AIRE				MA6012
APLICACIÓN: ISUZU NPR 3,9 TURBO, NHR, NKR, JAC HFC-1035 HFC-1035KRD HFC-1042 HFC1040K2/KL				
ALTURA 1 (MM)	DIAM. EXTERNO (MM)	DIAM. INTERNO (MM)	DIAM. AGUJERO DE MONTAJE (MM)	ALTURA 2 (MM)
255 / 266	202	135	22	255



ELEMENTO DE AIRE				MA6015	
APLICACIÓN: NISSAN VANNET 2.4 FURGONETA					
ALTURA 1 (MM)	DIAM. EXTERNO (MM)	DIAM. INTERNO (MM)	DIAM. AGUJERO DE MONTAJE (MM)	ALTURA 2 (MM)	
180	127	70	10	170	



ELEMENTO DE AIRE				MA6020	
APLICACIÓN: ISUZU, NLR, NMR, NPR, NQR, SERIES REWARD, JAC, HFC1040K2/KL					
ALTURA 1 (MM)	DIAM. EXTERNO (MM)	DIAM. INTERNO (MM)	ALTURA 2 (MM)		
291	236	132	279		



ELEMENTO DE AIRE			MA6023	
APLICACIÓN: KIA K2700				
ALTURA (MM)	DIAM. EXTERNO (MM)	DIAM. INTERNO (MM)		
196	180	115		




ELEMENTO DE AIRE			MA6036	
APLICACIÓN: PRIM. ISUZU FSR, FVR 2011, FVZ 34T 7.8, 1 UND				
ALTURA 1(MM)	DIAM.EXTERNO 1(MM)	DIAM.INTERNO 1(MM)		
392	281	148		



ELEMENTO DE AIRE				MA6037	
APLICACIÓN: SEC. ISUZU FSR, FVR 2011, FVZ 34T 7.8, 1UND					
ALTO 1 (MM)	DIAM. EXTERNO 1 (MM)	DIAM. INTERNO 1 (MM)	DIAM.INTERNO 2 (MM)		
376.5	150	109	141		



ELEMENTO DE AIRE			MA6050	
APLICACIÓN: RENAULT DUSTER 2.0CC AÑO 2016				
LONGITUD (MM)	ANCHO (MM)	ALTURA (MM)		
272	124	79		



ELEMENTO DE AIRE			MA6120	
APLICACIÓN: CHEVROLET CORSA EVOLUTION 1.4 1,8				
ALTO (MM)	ANCHO (MM)	LARGO (MM)		
42	207	290		



ELEMENTO DE AIRE			MA6136	
APLICACIÓN: NISSAN QASHQAI 2.0CC 2013- 2014				
LONGITUD (MM)	ANCHO 1(MM)	ALTURA 1(MM)		
235	165/135	58		



ELEMENTO DE AIRE		MA6200
APLICACIÓN: SUZUKI FORZA II		
ALTURA (MM)	DIAM. EXTERNO 1 (MM)	DIAM. EXTERNO 2 (MM)
38	244	252



ELEMENTO DE AIRE		MA6207
APLICACIÓN: FILTRO PRIM MERCEDES BENZ OM36, 0500, OM 906, 1214, 1318, 1418, 1620, 1621		
ALTURA 1(MM)	DIAM. EXTERNO 1(MM)	DIAM. INTERNO 1(MM)
408	263	149



ELEMENTO DE AIRE		MA6262		
APLICACIÓN: CHEVROLET D MAX 2,4 GASOLINA, TRAIL BLAZER 2.8 2016 (CILINDRICO)				
ALTO (MM)	DIAM. EXTERNO 1 (MM)	DIAM. INTERNO 1 (MM)	DIAM. INTERNO 2 (MM)	DIAM. EXTERNO 2 (MM)
264	161	88	88	161




ELEMENTO DE AIRE		MA6302
APLICACIÓN: SEC. MERCEDES BENZ OM36, 0500, OM 906, 1214, 1318, 1418, 1620, 1621		
ALTO (MM)	DIAM. EXTERNO (MM)	DIAM. INTERNO (MM)
419.1	146	111.1



ELEMENTO DE AIRE		MA6514
APLICACIÓN: MINI BLAZER INYECCION VENEZOLANO 4.3CC 1991-2002		
LONGITUD 1(MM)	ANCHO 1(MM)	ALTURA 1(MM)
292	153	41



ELEMENTO DE AIRE		MA6696
APLICACIÓN: CHEVROLET AVEO, CHEVY TAXI		
LONGITUD (MM)	ANCHO (MM)	ALTURA (MM)
222	188	45



ELEMENTO DE AIRE		MA6760
APLICACIÓN: CHEVROLET CHEYENNE-SILVERADO 2000, TAHOE HIBRIDA		
LONGITUD (MM)	ANCHO 1(MM)	ALTURA 1(MM)
310	246	57



ELEMENTO DE AIRE		MA7060
APLICACIÓN: TOYOTA HILUX 4x4 DIESEL 3.0 2004 - 2005		
ALTO (MM)	DIAM. EXTERNO (MM)	DIAM. INTERNO (MM)
146	219	109



ELEMENTO DE AIRE		MA7133
APLICACIÓN: MAZDA CX5, 2017		
LONGITUD (MM)	ANCHO (MM)	ALTURA (MM)
271	180	42



ELEMENTO DE AIRE		MA7500
APLICACIÓN: HYUNDAI MATRIX 1.6, 1.8		
LONGITUD (MM)	ANCHO (MM)	ALTURA (MM)
240	190	32



ELEMENTO DE AIRE		MA7655
APLICACIÓN: RENAULT LOGAN, SANDERO (OVALADO)		
ALTURA (MM)	DIAM. EXTERNO (MM)	DIAM. INTERNO (MM)
92.5	260	200



ELEMENTO DE AIRE		MA7674	
APLICACIÓN: RENAULT DUSTER 1,6 Y 2.0 2016====> (OE 165467674R)			
LONGITUD (MM)	ANCHO 1 (MM)	ALTO (MM)	ANCHO 2 (MM)
270	124	61	144




ELEMENTO DE AIRE		MA7710
APLICACIÓN: NISSAN SENTRA MEXICANO CARBURADOR		
ALTO (MM)	DIAM. EXTERNO (MM)	DIAM. ORIFICIO MONTAJE
42.8	277	15.7



ELEMENTO DE AIRE		MA7723
APLICACIÓN: CHEVROLET SPARK GT 2011, BEAT 2019		
LONGITUD (MM)	ANCHO (MM)	ALTURA (MM)
358	157	33



ELEMENTO DE AIRE		MA7800
APLICACIÓN: SUZUKI GRAN VITARA SZ 2,4 2011-2019		
LONGITUD (MM)	ANCHO (MM)	ALTURA (MM)
242	217	50



ELEMENTO DE AIRE		MA7801
APLICACIÓN: TOYOTA PRIUS C 2013-2018, PRIUS 4G 2016-2018		
LONGITUD (MM)	ANCHO 1(MM)	ALTURA 1(MM)
178	117	37



ELEMENTO DE AIRE		MA7816
APLICACIÓN: 4 RUNNER 2.4CC 4CIL 1990		
LONGITUD (MM)	ANCHO (MM)	ALTURA (MM)
251	171	52



ELEMENTO DE AIRE		MA7828
APLICACIÓN: HONDA ACCORD 2.0 Y 2.2 1990 --> 1993		
LONGITUD (MM)	ANCHO (MM)	ALTURA (MM)
241	140	40



ELEMENTO DE AIRE		MA7841
APLICACIÓN: TOYOTA CAMRY HYBRIDO 4 CYL. 2.4CC 2007 - 2011		
LONGITUD (MM)	ANCHO (MM)	ALTURA (MM)
309	185	41.5



ELEMENTO DE AIRE		MA7842
APLICACIÓN: HONDA CIVIC 1500 MPI 1996		
LONGITUD (MM)	ANCHO (MM)	ALTURA (MM)
207	184	40



ELEMENTO DE AIRE		MA7843
APLICACIÓN: MITSUBISHI EXPO _ 95		
LONGITUD (MM)	ANCHO (MM)	ALTURA (MM)
233	186	52



ELEMENTO DE AIRE		MA7845
APLICACIÓN: NISSAN ARMADA 5.6CC V8 2005, PATHFINDER V6 2009-->2010		
LONGITUD (MM)	ANCHO (MM)	ALTURA (MM)
288	245	36



ELEMENTO DE AIRE		MA7857
APLICACIÓN: NISSAN QUEST 3000 VG30E 98		
LONGITUD (MM)	ANCHO (MM)	ALTURA (MM)
276	169	40



ELEMENTO DE AIRE		MA7859
APLICACIÓN: CHEVROLET LUV V6 3,2 , TROOPER, RODEO 3,2		
LONGITUD (MM)	ANCHO (MM)	ALTURA (MM)
311	201	52



ELEMENTO DE AIRE		MA7860
APLICACIÓN: FORD RANGER NUEVA 2.5 MAZDA BT50 NUEVA		
ALTURA 1(MM)	DIAM.EXTERNO 1(MM)	DIAM.INTERNO 1(MM)
139	230	136



ELEMENTO DE AIRE		MA7867
APLICACIÓN: TOYOTA LEXUSS C400		
LONGITUD (MM)	ANCHO (MM)	ALTURA (MM)
244	207	52



ELEMENTO DE AIRE		MA7877
APLICACIÓN: BMW X3, xDRIVE 25 i, 2500 cc, 2008 - 2012		
LONGITUD (MM)	ANCHO (MM)	ALTURA (MM)
283	227	47



ELEMENTO DE AIRE		MA7878
APLICACIÓN: DAF-LF45-180-EURO 4/5/EEV-DAF-LF45-250-EURO		
ALTO (MM)	DIAM.EXTERNO (MM)	DIAM.INTERNO (MM)
389.7	246.9	160.3



ELEMENTO DE AIRE		MA7885
APLICACIÓN: BMW 320i (E36), 2000 cc (09/1990 - 08/1994)		
LONGITUD (MM)	ANCHO (MM)	ALTURA (MM)
242	176	58




ELEMENTO DE AIRE		MA7893
APLICACIÓN: MAZDA ALEGRO JAPONES		
LONGITUD (MM)	ANCHO (MM)	ALTURA (MM)
244.5	158	39



ELEMENTO DE AIRE		MA7901
APLICACIÓN: SECADOR DE FRENO MERCEDES BENZ, JAC, VOLKSWAGEN, IVECO, FOTON, VOLVO		
ALTURA (MM)	DIAM.EXTERNO (MM)	ROSCA
165	136	M39X1.50



ELEMENTO DE AIRE		MA7905
APLICACIÓN: HYUNDAI AVANTE 1600-1800 INY		
LONGITUD (MM)	ANCHO (MM)	ALTURA (MM)
260	181	39



ELEMENTO DE AIRE		MA7908
APLICACIÓN: KOLEOS 2500CC 2010 - 2013		
LONGITUD (MM)	ANCHO (MM)	ALTURA (MM)
230	170	33



ELEMENTO DE AIRE		MA7914
APLICACIÓN: MITSUBISHI MONTERO BLISTER GASOLINA iO 2.0CC 2002-2003		
LONGITUD (MM)	ANCHO (MM)	ALTURA (MM)
213	204	50



ELEMENTO DE AIRE		MA7935
APLICACIÓN: VOLKSWAGEN GOLF, JETTA, SKODA OCTAVIA , AUDI A3 1.8T		
LONGITUD (MM)	ANCHO 1 (MM)	ALTURA 1 (MM)
362	185	47



ELEMENTO DE AIRE		MA7938
APLICACIÓN: TOYOTA LAND CRUISER 2004 V8		
LONGITUD (MM)	ANCHO (MM)	ALTURA (MM)
310	229	52



ELEMENTO DE AIRE		MA7991
APLICACIÓN: TOYOTA RAV 4 AÑO 2001-2005		
LONGITUD (MM)	ANCHO (MM)	ALTURA (MM)
376	136	52



ELEMENTO DE AIRE		MA7998
APLICACIÓN: FORD CARGO 815E 3.9 MOTOR CUMMINS 2010, 815S 3.9, VOLKSWAGEN 9.150, 71.110		
LONGITUD (MM)	DIAM.EXTERNO 1(MM)	DIAM.INTERNO 1 (MM)
392.4	168	106



ELEMENTO DE AIRE		MA8000
APLICACIÓN: KIA SELTOS 1.6 / 2.0 2021-2022		
LONGITUD (MM)	ANCHO (MM)	ALTURA (MM)
248	146	56



ELEMENTO DE AIRE		MA8010
APLICACIÓN: TOYOTA HI LUX 2.5 2.7 , MAZDA BT50 DIESEL CRDI 2.5 JAC T6 2.8		
LONGITUD (MM)	ANCHO (MM)	ALTURA (MM)
151/173	220	120



ELEMENTO DE AIRE		MA8113
APLICACIÓN: KIA CERATO FORTE		
LONGITUD (MM)	ANCHO 1 (MM)	ALTURA 1 (MM)
189	198	48



ELEMENTO DE AIRE		MA8130
APLICACIÓN: PRIM. DONGFENG DFM-1621 ISDe 270-30 6700 10,5 TON 2013-> DF 140, 2012		
ALTURA 1(MM)	DIAM.EXTERNO 1(MM)	DIAM.INTERNO 1(MM)
482	259	170



ELEMENTO DE AIRE		MA8131
APLICACIÓN: SEC.DONG FENG DFM-1621 ISDe 270-30 6700 10,5 TON 2013-> DF 140, 2012		
ALTURA 1(MM)	DIAM.EXTERNO 1(MM)	DIAM.INTERNO 1(MM)
453	163	134



ELEMENTO DE AIRE		MA8204
APLICACIÓN: PRIM. MERCEDES BENZ. OF1721 MOTOR .OM366		
ALTO (MM)	DIAM. EXTERNO (MM)	DIAM. INTERNO (MM)
438.2	265.1	142.9



ELEMENTO DE AIRE		MA8270
APLICACIÓN: HAVAL H5 2,8CC - 2.0 , MOTOR ISUZU DIESEL 2011-2013		
LONGITUD (MM)	ANCHO 1(MM)	ALTURA 1(MM)
254/360	250	47



ELEMENTO DE AIRE		MA8460
APLICACIÓN: CHERY A5 1,5L 2006-->, FULWIN 2 1.5 2014, TIGGO II 2018		
LONGITUD (MM)	ANCHO (MM)	ALTURA (MM)
292	211	42



ELEMENTO DE AIRE		MA8500
APLICACIÓN: KIA SPORTAGE 4CIL. 95-02		
ALTO (MM)	ANCHO (MM)	LARGO (MM)
39	182	266



ELEMENTO DE AIRE		MA8530
APLICACIÓN: HYUNDAI PORTER 2.5CC MOTOR D4CB-HR04 AÑO 2015		
LONGITUD (MM)	ANCHO 1(MM)	ALTURA 1(MM)
254	150	136



ELEMENTO DE AIRE		MA8550
APLICACIÓN: HYUNDAI H-1 TQ 2.5 2007-2011 (2113-4H000) (PANEL)		
LONGITUD (MM)	ANCHO (MM)	ALTURA (MM)
267	190	51



ELEMENTO DE AIRE		MA8620
APLICACIÓN: KIA SOUL, 2009---->2019		
LONGITUD (MM)	ANCHO 1(MM)	ALTURA 1(MM)
247	131	54



ELEMENTO DE AIRE		MA8633
APLICACIÓN: PRIM. DONGFENG ED1108; EQ1128 MOTOR CUMMINS 6BT 5.9, 2009		
ALTURA 1(MM)	DIAM.EXTERNO 1(MM)	DIAM.INTERNO 1(MM)
378	210	132



ELEMENTO DE AIRE		MA8634
APLICACIÓN: SEC. DONGFENG ED1108; EQ1128 MOTOR CUMMINS 6BT 5.9, 2009		
ALTURA 1(MM)	DIAM.EXTERNO 1(MM)	DIAM.INTERNO 1(MM)
365.5	122.5	85.6




ELEMENTO DE AIRE		MA8650
APLICACIÓN: HYUNDAI HD72 D4DB 2011		
ALTURA 1(MM)	DIAM.EXTERNO 1(MM)	DIAM.INTERNO 1(MM)
310	235	128/22



ELEMENTO DE AIRE		MA8740
APLICACIÓN: HYUNDAI CRETA, KIA CERATO 1,6 2005		
LONGITUD (MM)	ANCHO 1 (MM)	ALTURA 1 (MM)
267	146	55



ELEMENTO DE AIRE		MA8832
APLICACIÓN: CHEVROLET CORSA 1,3 1,6 INYECCION		
LONGITUD (MM)	ANCHO 1(MM)	ALTURA 1(MM)
212	166	38



ELEMENTO DE AIRE		MA8837
APLICACIÓN: DODGE RAM 6L , 6.5L, AÑO 2010 TURBOCARGADO DIESEL		
ALTO 1 (MM)	ANCHO 1 (MM)	LARGO (MM)
111.1	251.6	277.8



ELEMENTO DE AIRE		MA8880
APLICACIÓN: HYUNDAI TUCSON DIESEL, KIA SPORTAGE 2.0 2016-->		
LONGITUD (MM)	ANCHO 1(MM)	ALTURA 1(MM)
276	172	43



ELEMENTO DE AIRE		MA8890
APLICACIÓN: CHEVROLET CAPTIVA 2010----> (Panel flexible)		
LONGITUD (MM)	ANCHO (MM)	ALTURA (MM)
283	230	50



ELEMENTO DE AIRE		MA8896
APLICACIÓN: EUROCARGO II 160E25 TECTOR (K), EUROCARGO II 150E25 TECTOR (K) (W) (WS)		
ALTO (MM)	ANCHO (MM)	LARGO (MM)
282.6	263.4	253



ELEMENTO DE AIRE		MA8900
APLICACIÓN: HYUNDAI SONATA 2015, KIA OPTIMA 2017, SONATA 2.4 2018		
LONGITUD (MM)	ANCHO 1(MM)	ALTURA 1(MM)
280	199	40



ELEMENTO DE AIRE		MA9000
APLICACIÓN: HYUNDAI SANTA FE 2.5 2021-2023, TUCSON 2.0 2022-2023, KIA SORENTO Y CARNIVAL 2.5 2021-2023		
ALTO (MM)	ANCHO (MM)	LARGO (MM)
43	162	280.5



ELEMENTO DE AIRE		MA9009
APLICACIÓN: SEC, SINOTRUCK HOWO 290 2013		
ALTURA 1(MM)	DIAM.EXTERNO 1(MM)	DIAM.INTERNO 1(MM)
430	180	162



ELEMENTO DE AIRE		MA9010
APLICACIÓN: PRIM.SINOTRUCK HOWO 290 2013		
ALTURA 1(MM)	DIAM.EXTERNO 1(MM)	DIAM.INTERNO 1(MM)
454	280	200



ELEMENTO DE AIRE		MA9031
APLICACIÓN: BAIC X35 1.5, 2018-->2020		
ALTO (MM)	ANCHO (MM)	LARGO (MM)
57	114	243




ELEMENTO DE AIRE			MA9098
APLICACIÓN: HONDA CRV 2.0 2002->2006			
ALTO 1 (MM)	DIAM. EXTERNO (MM)	DIAM. INTERNO (MM)	ALTURA 2 (MM)
174	138	82	167




ELEMENTO DE AIRE			MA9100
APLICACIÓN: KIA RIO X LINE, GT, LIMITED, SPORT			
LONGITUD (MM)	ANCHO (MM)	ALTURA (MM)	
252	145	54	



ELEMENTO DE AIRE			MA9111
APLICACIÓN: CHERY QQ 308, 311			
LONGITUD (MM)	ANCHO (MM)	ALTURA (MM)	
198	188	35	



ELEMENTO DE AIRE			MA9296
APLICACIÓN: FODAY LANDFORT 2.0 2018; LION F22; 2.0 2.4 2018			
ALTO (MM)	ANCHO (MM)	LARGO (MM)	
58	210	268	



ELEMENTO DE AIRE			MA9308
APLICACIÓN: HYUNDAI ACCENT 1300			
LONGITUD (MM)	ANCHO 1 (MM)	ALTURA 1 (MM)	
203	163	38	



ELEMENTO DE AIRE			MA9322
APLICACIÓN: CHEVROLET SAIL 1.5 2018 (90799322)			
LONGITUD (MM)	ANCHO 1 (MM)	ALTO 1 (MM)	
305	230	50	



ELEMENTO DE AIRE			MA9380
APLICACIÓN: KIA CARENS 2.0 2006->2012			
LONGITUD (MM)	ANCHO 1 (MM)	ALTURA 1 (MM)	
265	200	53,5	



ELEMENTO DE AIRE			MA9466
APLICACIÓN: RENAULT LOGAN II 1.4, 1.6 2014 =>, SANDERO 1.4 1.6 2014 =>			
LONGITUD (MM)	ANCHO (MM)	ALTURA (MM)	
326	97	59	



ELEMENTO DE AIRE		MA9601
APLICACIÓN: VOLKSWAGEN TOUAREG 3.2 V6 (2004-2007) y 3.6 V6 FSI 2007		
LONGITUD (MM)	ANCHO (MM)	ALTURA (MM)
287	156	45



ELEMENTO DE AIRE		MA9609
APLICACIÓN: KIA CERATO 1,6CC 2018		
LONGITUD (MM)	ANCHO 1(MM)	ALTURA 1(MM)
250	172	45



ELEMENTO DE AIRE		MA9620
APLICACIÓN: VOLKSWAGEN PASSAT 1.8 TSI, 2.0 TURBO 2010, TIGUAN 2.0 2007-->2010, SKODA 1.9 TDI 2005		
LONGITUD (MM)	ANCHO (MM)	ALTURA (MM)
344.5	135.5	70



ELEMENTO DE AIRE		MA9657
APLICACIÓN: CHEVROLET EQUINOX 1.5CC		
LONGITUD (MM)	ANCHO 1(MM)	ALTURA 1(MM)
269	205	42



ELEMENTO DE CABINA		MC0078
APLICACIÓN: HYUNDAI ACCENT VERNA 1.5CC 2003 -2005; GETZ 1.4 2002		
LONGITUD (MM)	ANCHO (MM)	GROSOR (MM)
255	99.5	12



ELEMENTO DE CABINA		MC0119
APLICACIÓN: VOLKSWAGEN TIGUA, PASSAT, BORA, JETTA, TIGUAN, SKODA FABIA 1.2 1.4 16, SUPERB OCTAVIA AUDI TT TTRS A3 Q3 S3 RS3		
LONGITUD	ANCHO	GROSOR
287	215.2	31



ELEMENTO DE CABINA		MC0145
APLICACIÓN: PEUGEOT 2008 1.6CC 2013 - DV6DTEd		
LONGITUD 1-2 (MM)	ANCHO 1-2 (MM)	GROSOR (MM)
204-159	159-153	31



ELEMENTO DE CABINA		MC1007
APLICACIÓN: NISSAN QASHQAI 2.0CC MR20DE-J10E AÑO 2014-2015		
LONGITUD (MM)	ANCHO 1 (MM)	GROSOR (MM)
263	192.5	20



ELEMENTO DE CABINA		MC1014
APLICACIÓN: BYD F0		
ALTO (MM)	ANCHO (MM)	LARGO (MM)
41	163	224

ELEMENTO DE CABINA		MC1026
APLICACIÓN: VOLKSWAGEN GOL 1.6 1995-->2004		
ALTO (MM)	LARGO (MM)	ANCHO (MM)
30	305	153



ELEMENTO DE CABINA		MC1050
APLICACIÓN: PEUGEOT 407		
LONGITUD (MM)	ANCHO (MM)	GROSOR (MM)
315	153	40



ELEMENTO DE CABINA		MC1056
APLICACIÓN: NISSAN NAVARA D40 2.5CC DIESEL 2005 - 2013		
ALTO 1 (MM)	ANCHO 1 (MM)	LARGO 1 (MM)
24.5	101	263



ELEMENTO DE CABINA		MC1103
APLICACIÓN: GREAT WALL M4, TOYOTA 4 RUNNNER, FORTINER. JF CRUSER		
LONGITUD (MM)	ANCHO (MM)	GROSOR (MM)
215	215	18



ELEMENTO DE CABINA		MC1118
APLICACIÓN: MERCEDES BENZ ACTROS		
ALTO (MM)	LARGO (MM)	ANCHO (MM)
38.9	379.4	134.9



ELEMENTO DE CABINA		MC1206
APLICACIÓN: AVEO EMOTION 1,6CC 2006 - 2015		
LONGITUD (MM)	ANCHO 1 (MM)	GROSOR (MM)
195	215	19



ELEMENTO DE CABINA		MC1243
APLICACIÓN: NISSAN VERSA 1.6CC AÑO 2012 - 2013		
ALTO (MM)	ANCHO (MM)	LARGO (MM)
20	210	221



ELEMENTO DE CABINA		MC1332
APLICACIÓN: HYUNDAI SANTA FE 2015, KIA CERATO R 2015, CARNIVAL, GRAN, SORENTO 3,5 2010-15		
LONGITUD (MM)	ANCHO (MM)	GROSOR (MM)
240	211	17



ELEMENTO DE CABINA		MC1400
APLICACIÓN: SUZUKI GRAND VITARA SZ		
LONGITUD (MM)	ANCHO 1 (MM)	GROSOR (MM)
271	197	20



ELEMENTO DE CABINA		MC1401
APLICACIÓN: CHEVROLET GRAND VITARA (UN COMPONENTE)		
LONGITUD (MM)	ANCHO (MM)	GROSOR (MM)
257	199	30



ELEMENTO DE CABINA		MC1708
APLICACIÓN: MAZDA 3 2006--2009, MAZDA 5 2006--2014		
LONGITUD (MM)	ANCHO (MM)	GROSOR (MM)
237	100	21



ELEMENTO DE CABINA		MC1816
APLICACIÓN: TOYOTA HILUX, COROLLA, YARIS, FORTUNER, RAV4, BRILLANCE V3, JAC T6		
LONGITUD (MM)	ANCHO (MM)	GROSOR (MM)
213	193	29



ELEMENTO DE CABINA		MC1845
APLICACIÓN: JEEP COMPASS 2.0 Y 2.4 2011 ---> 2018		
LONGITUD (MM)	ANCHO (MM)	GROSOR (MM)
216	197	25



ELEMENTO DE CABINA		MC1875
APLICACIÓN: NISSAN JUKE 1,6CC 2011_>SENTRA 1.6 2013		
LONGITUD (MM)	ANCHO (MM)	GROSOR (MM)
259	149	25



ELEMENTO DE CABINA		MC1889
APLICACIÓN: FORD ECOSPORT 2.0 2018 --> 2019		
ALTO (MM)	ANCHO (MM)	LARGO (MM)
19	223.8	277.8



ELEMENTO DE CABINA		MC1890
APLICACIÓN: JEEP GRAND CHEROKEE 3.6 V6, 5.7 V8- 2011-2018		
LONGITUD (MM)	ANCHO (MM)	GROSOR (MM)
264	244	30



ELEMENTO DE CABINA		MC1900
APLICACIÓN: FORD ESCAPE 2.0, 2.5- 2013 --> 2019		
LONGITUD (MM)	ANCHO (MM)	GROSOR (MM)
257	203	35



ELEMENTO DE CABINA		MC1914
APLICACIÓN: CHEVROLET SILVERADO 1500 5.7 V8 -1995, SILVERADO 6.0- 2010, TAHOE HIBRIDA 5.0- 2018		
LONGITUD (MM)	ANCHO (MM)	GROSOR (MM)
236	232	32



ELEMENTO DE CABINA		MC1918
APLICACIÓN: JEEP CHEROKEE 2.4- 2014 --> 2018		
LONGITUD (MM)	ANCHO (MM)	GROSOR (MM)
240	220	20



ELEMENTO DE CABINA		MC1919
APLICACIÓN: JEEP COMPASS 2.4- 2015 - ->2019		
ALTO (MM)	ANCHO (MM)	LARGO (MM)
30.2	158.8	219.1



ELEMENTO DE CABINA		MC1945
APLICACIÓN: 2.0 TDI 2021, KODIAQ 2.0 TSI 2019, OCTAVIA III 1.6 MPI 2014-2017, SUPERB 2.02015; VOLKSWAGEN GOLF GT (5G1) TSI 2.0 2013 TIGUAN ALL SPACE 2.0 TURBO		
LONGITUD (MM)	ANCHO (MM)	GROSOR (MM)
254	235	30



ELEMENTO DE CABINA		MC1953
APLICACIÓN: FORD F150 2015 ==>>		
ALTO (MM)	ANCHO (MM)	LARGO (MM)
39.9	205	158.1



ELEMENTO DE CABINA		MC2001
APLICACIÓN: HYUNDAI ACCENT III 1.4, 1.6 CC 2005 - 2010-->2011		
LONGITUD (MM)	ANCHO (MM)	GROSOR (MM)
242	200	20



ELEMENTO DE CABINA		MC2003
APLICACIÓN: NISSAN KICKS, SANDERO 2016, SANDERO STEPWAY 2012, LOGAN 2018		
LONGITUD (MM)	ANCHO (MM)	GROSOR (MM)
216	200	35



ELEMENTO DE CABINA		MC2080
APLICACIÓN: FIAT UNO WAY 1.4CC ANOS 2010 - 2016		
LONGITUD (MM)	ANCHO (MM)	GROSOR (MM)
194.5	187	30



ELEMENTO DE CABINA		MC2210
APLICACIÓN: HYUNDAI TUCSON 2.0 (04-11); RIO XCITE (06-11), SPORTAGE (05-11) CERATO FORTE		
LONGITUD (MM)	ANCHO (MM)	GROSOR (MM)
227	201	17



ELEMENTO DE CABINA		MC2301
APLICACIÓN: FIAT STRADA 1.4 2005, IDEA ADVENTURE 1.8 2006 - 2015		
LONGITUD (MM)	ANCHO (MM)	GROSOR (MM)
256	164	20



ELEMENTO DE CABINA		MC2502
APLICACIÓN: RENAULT CLIO, ESPACE, LAGUNA, SCENIC 1.6CC AÑO 2013		
LONGITUD (MM)	ANCHO (MM)	GROSOR (MM)
229.5	158	29.5



ELEMENTO DE CABINA		MC2510
APLICACIÓN: RENAULT DUSTER 2012-2016, LOGAN 2005-2015 , SANDERO 2009-2012		
LONGITUD (MM)	ANCHO (MM)	GROSOR (MM)
216	196	21.5



ELEMENTO DE CABINA		MC2801
APLICACIÓN: HYUNDAI COUPE 2.7 MOTOR G6BA-GK 2017		
LONGITUD (MM)	ANCHO (MM)	GROSOR (MM)
269	239	34



ELEMENTO DE CABINA		MC2802
APLICACIÓN: KIA OPIRUS 3.8 2016		
LONGITUD (MM)	ANCHO (MM)	GROSOR (MM)
260	193	36



ELEMENTO DE CABINA		MC2803
APLICACIÓN: HYUNDAI H1 2.5 2004---2008 DIESEL		
LONGITUD (MM)	ANCHO (MM)	GROSOR (MM)
200	182	43



ELEMENTO DE CABINA		MC2940
APLICACIÓN: PEUGEOT 307, 308- 1.6, 2.0 - 2004-->2011 , CITROEN C2, C3, C4		
LONGITUD (MM)	ANCHO (MM)	GROSOR (MM)
285	175	36 / 61



ELEMENTO DE CABINA		MC3100
APLICACIÓN: SOUEAST DX7		
ALTO (MM)	ANCHO (MM)	LARGO (MM)
20	245	279

ELEMENTO DE CABINA		MC3102
APLICACIÓN: SOUEAST DX3 1.5- 2018 -> 2019		
ALTO (MM)	ANCHO (MM)	LARGO (MM)
25	193	203



ELEMENTO DE CABINA		MC3225
APLICACIÓN: HYUNDAI IONIC 1.6, TUCSON 2.5 CRDI DIESEL, KIA NIRO HYBRID		
LONGITUD (MM)	ANCHO (MM)	GROSOR (MM)
237	194	20



ELEMENTO DE CABINA		MC3300
APLICACIÓN: TOYOTA RAV 4 2.0CC AÑO 2001-2005		
LONGITUD (MM)	ANCHO (MM)	GROSOR (MM)
215	195	17



ELEMENTO DE CABINA		MC3310
APLICACIÓN: ACCENT III 1.4CC 2005 - 2010-->2011; ELANTRA 1.6 2013-->2015		
LONGITUD (MM)	ANCHO (MM)	GROSOR (MM)
242	200	20



ELEMENTO DE CABINA		MC3320
APLICACIÓN: KIA RIO X LINE, GT		
LONGITUD (MM)	ANCHO (MM)	GROSOR (MM)
238	196	28




ELEMENTO DE CABINA		MC3360
APLICACIÓN: KIA PICANTO X LINE, GT		
LONGITUD (MM)	ANCHO (MM)	GROSOR (MM)
179	177.5	28.5




ELEMENTO DE CABINA		MC3675
APLICACIÓN: CHEVROLET CAVALIER, SAPARK GT 2010-2017, CRUZE, TRACKER, ORLANDO		
LONGITUD (MM)	ANCHO (MM)	GROSOR (MM)
240	204	35



ELEMENTO DE CABINA		MC3905
APLICACIÓN: VOLVO V40 1.6- 2004->2012		
LONGITUD	ANCHO	GROSOR
260	202	36



ELEMENTO DE CABINA		MC3908
APLICACIÓN: TOYOTA HILUX, COROLLA, YARIS, FORTUNER, RAV4, BRILLANCE V3, JAC T6,		
LONGITUD (MM)	ANCHO (MM)	GROSOR (MM)
213	193	29



ELEMENTO DE CABINA		MC3912
APLICACIÓN: PEUGEOT 508 1.6		
LONGITUD	ANCHO	GROSOR
268	188	35



ELEMENTO DE CABINA		MC3942
APLICACIÓN: PEUGEOT 308 1.6 2007-2015 16V EP6CDT / EP6FDT		
LONGITUD (MM)	ANCHO (MM)	GROSOR (MM)
258	98	32



ELEMENTO DE CABINA		MC4032
APLICACIÓN: GREAT WALL WINGLE 7 2020		
ALTO (MM)	ANCHO (MM)	LARGO (MM)
20	100	201



ELEMENTO DE CABINA		MC4093
APLICACIÓN: RENAULT MEGANE		
LONGITUD (MM)	ANCHO (MM)	GROSOR (MM)
263	193	17



ELEMENTO DE CABINA		MC4401
APLICACIÓN: HAVAL M4 2015, H5 TURBO, ELITE, H3 2.0		
LONGITUD (MM)	ANCHO (MM)	GROSOR (MM)
191	150	20



ELEMENTO DE CABINA		MC4404
APLICACIÓN: HYUNDAI CRETA, ELANTRA - ACCENT RB 2015		
LONGITUD (MM)	ANCHO (MM)	GROSOR (MM)
240	195	20



ELEMENTO DE CABINA		MC4420
APLICACIÓN: D-MAX GASOLINA 3.5CC V6 2002, 2.5, 3.0 2006 -->2014		
LARGO (MM)	ANCHO (MM)	GROSOR (MM)
221	209	20



ELEMENTO DE CABINA		MC4461
APLICACIÓN: FORD EXPLORER 2011-2019 (AE9Z-19N619-A)		
LONGITUD (MM)	ANCHO (MM)	GROSOR (MM)
227	185	26



ELEMENTO DE CABINA		MC4912
APLICACIÓN: CITROEN MAVETAXI, C-ELYSEE, C2,C3, BERLINGO		
LONGITUD (MM)	ANCHO (MM)	GROSOR (MM)
240	85	21



ELEMENTO DE CABINA		MC4970
APLICACIÓN: SUZUKI S-CROSS 1.6 2018		
LONGITUD (MM)	ANCHO (MM)	GROSOR (MM)
213	190	29




ELEMENTO DE CABINA		MC4981
APLICACIÓN: VOLKSWAGEN POLO 1.6CC AÑO 2017, T-CROSS 1.6 2019, VIRTUS 1.6 2019		
LONGITUD (MM)	ANCHO (MM)	GROSOR (MM)
252	222	32



ELEMENTO DE CABINA		MC5003
APLICACIÓN: MAZDA BT50 CRDI 2,5CC; 4X4; 3,52006 - 2012; FORD RANGER 2.5 2013_>		
LONGITUD (MM)	ANCHO (MM)	GROSOR (MM)
233.5	215	29



ELEMENTO DE CABINA		MC5156
APLICACIÓN: CHEVROLET SPARK GT 2011, BEAT,ACTIVE 2019		
LONGITUD (MM)	ANCHO (MM)	GROSOR (MM)
216	200	20



ELEMENTO DE CABINA		MC5170
APLICACIÓN: CHEVROLET OPTRA 1.8		
LONGITUD (MM)	ANCHO (MM)	GROSOR (MM)
230	210	25



ELEMENTO DE CABINA		MC5250
APLICACIÓN: CHEVROLET SPARK LT 2006-2019		
LONGITUD (MM)	ANCHO (MM)	GROSOR (MM)
200	197	10



ELEMENTO DE CABINA		MC5310
APLICACIÓN: CHEVROLET SAIL 1.4 2012, 1.5 2018		
LARGO (MM)	ANCHO (MM)	GROSOR (MM)
227	189	28



ELEMENTO DE CABINA		MC5399
APLICACIÓN: CASE-IH-PUMA-200CVT,NEW HOLLAND-TS110A		
ALTO (MM)	ANCHO (MM)	LARGO (MM)
50	130.2	380.2



ELEMENTO DE CABINA		MC5554
APLICACIÓN: CHEVROLET CORSA EVOLUTION		
LONGITUD (MM)	ANCHO (MM)	GROSOR (MM)
297	198.5	30



ELEMENTO DE CABINA		MC5616
APLICACIÓN: MAZDA CX5, 3 2017		
LONGITUD (MM)	ANCHO (MM)	GROSOR (MM)
233	209	31



ELEMENTO DE CABINA		MC5798
APLICACIÓN: CITROEN JUMPER 2.2 3.0 DIESEL		
LONGITUD (MM)	ANCHO (MM)	GROSOR (MM)
250	234	25



ELEMENTO DE CABINA		MC6040
APLICACIÓN: JEEP GRAND CHEROKEE 3.7 V6 -> 2009 -2010		
LONGITUD (MM)	ANCHO (MM)	GROSOR (MM)
469	78	40



ELEMENTO DE CABINA		MC6447
APLICACIÓN: PEUGOUT 3008 1.6 2009 - 2016, 2.0 2018,5008 2014--2018, PARTNER 1.6		
LONGITUD (MM)	ANCHO 1-2 (MM)	GROSOR 1-2 (MM)
293	96 - 96	30-30



ELEMENTO DE CABINA		MC6535
APLICACIÓN: CHEVROLET ONIX 1.0 TURBO 2019 - 2020, EQUINOX 2017--2020		
LONGITUD (MM)	ANCHO (MM)	GROSOR (MM)
240	204	30



ELEMENTO DE CABINA		MC7010
APLICACIÓN: HYUNDAI GRAND I10, KIA PICANTO R 1.0 2012, VOLKSWAGEN CRAFTER, MERCEDES SPRINTER		
LONGITUD (MM)	ANCHO (MM)	GROSOR (MM)
187	182	12



ELEMENTO DE CABINA		MC7025
APLICACIÓN: DODGE CARAVAN, GRAND CARAVAN (2008-10); INFINITI M35, M45 (2006-10) CHRYSLER 680		
LONGITUD (MM)	ANCHO (MM)	GROSOR (MM)
215	200	30



ELEMENTO DE CABINA		MC7101
APLICACIÓN: PEUGEOT 206 1.4 DV4TD , 1.6		
LONGITUD 1-2 (MM)	ANCHO 1-2 (MM)	GROSOR (MM)
346	173	34



ELEMENTO DE CABINA		MC7283
APLICACIÓN: RENAULT DUSTERS (2015/->)		
LONGITUD (MM)	ANCHO (MM)	GROSOR (MM)
221	188	41.5



ELEMENTO DE CABINA		MC7300
APLICACIÓN: WINGLE 2,4 Y 2.2- 2014, MOTOR MITSUBISHI GASOLINA		
LARGO (MM)	ANCHO (MM)	GROSOR (MM)
222	205	20



ELEMENTO DE CABINA		MC7731
APLICACIÓN: NISSAN ALTIMA 2013-->2018, MURANO - 2015-->2022, INFINITI, PATHFINDER- 2013-->2020		
LONGITUD	ANCHO	GROSOR
280	244	20



ELEMENTO DE CABINA		MC7900
APLICACIÓN: HYUNDAI SANTA FE, KIA SORENTO - 2013 - 2015, VERACRUZ 3.8 2015		
LONGITUD (MM)	ANCHO (MM)	GROSOR (MM)
263	208	30



ELEMENTO DE CABINA		MC7915
APLICACIÓN: CHERY A3; TIGGO		
LONGITUD (MM)	ANCHO 1 (MM)	GROSOR (MM)
220	197	20



ELEMENTO DE CABINA		MC8140
APLICACIÓN: CHEVROLET SPARK GT 1.2CC 2011- 2012; BEAT 1.2 2019-->2020		
LONGITUD (MM)	ANCHO 1 (MM)	GROSOR (MM)
251	182	20



ELEMENTO DE CABINA		MC8180
APLICACIÓN: HYUNDAI H-1 TQ CRDi 2010-2012		
LARGO (MM)	ANCHO (MM)	GROSOR (MM)
209/201	122/117	20



ELEMENTO DE CABINA		MC8200
APLICACIÓN: NISSAN SENTRA 1.6CC B17 2014		
LONGITUD (MM)	ANCHO (MM)	GROSOR (MM)
238	153	32



ELEMENTO DE CABINA		MC8202
APLICACIÓN: DAIHATSU TERIOS		
LONGITUD (MM)	ANCHO (MM)	GROSOR (MM)
182	177	29



ELEMENTO DE CABINA		MC8288
APLICACIÓN: MITSUBISHI OUTLANDER 2002--2007		
LONGITUD (MM)	ANCHO (MM)	GROSOR (MM)
233	231	60



ELEMENTO DE CABINA		MC8310
APLICACIÓN: KIA MAGENTIS 2.0 MOTOR 4GKD-GE 2011		
LONGITUD (MM)	ANCHO (MM)	ALTO (MM)
263	229	34



ELEMENTO DE CABINA		MC8320
APLICACIÓN: NISSAN NAVARA D40		
LONGITUD (MM)	ANCHO 1-2 (MM)	GROSOR 1-2 (MM)
250	95-95	20-20



ELEMENTO DE CABINA		MC8361
APLICACIÓN: NISSAN X-TRAIL 2.5 2014-2017		
LONGITUD (MM)	ANCHO (MM)	GROSOR (MM)
250	180	35



ELEMENTO DE CABINA		MC8390
APLICACIÓN: KIA SORENTO 2.0 CRDi, 2.4,2.2 2014, TOYOTA C-HR 1.2,1.8 2016		
LONGITUD (MM)	ANCHO (MM)	GROSOR (MM)
239	210	28



ELEMENTO DE CABINA		MC8400
APLICACIÓN: HYUNDAI SONATA 2.4 MOTOR G4KE- 2018		
LONGITUD (MM)	ANCHO (MM)	GROSOR (MM)
253	226	28



ELEMENTO DE CABINA		MC8430
APLICACIÓN: NISSAN FRONTIER DIESEL 3.0- 2003, NP300 2.5 DIESEL 2018, NP300 2.5 GASOLINA 2021		
LONGITUD	ANCHO	GROSOR
216	200	32



ELEMENTO DE CABINA		MC8431
APLICACIÓN: CHEVROLET TRAIL BLAZER DIESEL 2.8 2014-> 2018		
ALTO (MM)	ANCHO (MM)	LARGO (MM)
30	200	217



ELEMENTO DE CABINA		MC8790
APLICACIÓN: HYUNDAI SANTA FE 2.7 -2006->2010, 2.4 -2009->2012		
LONGITUD (MM)	ANCHO (MM)	GROSOR (MM)
251	220.5	29



ELEMENTO DE CABINA		MC8867
APLICACIÓN: CHEVROLET ZAFIRA 2.0 - 2003->2006, AZTRA 2.0 - 2001->2005		
LONGITUD (MM)	ANCHO (MM)	GROSOR (MM)
262	235	30



ELEMENTO DE CABINA		MC9000
APLICACIÓN: SANTA FE 2015, KIA SORENTO 2015, SONATA HYBRID 2015, KIA OPTIMA, CHEV CAPTIVA SP.		
LONGITUD (MM)	ANCHO (MM)	GROSOR (MM)
255	225	20



ELEMENTO DE CABINA		MC9130
APLICACIÓN: KIA STINGER 2.0 MOTOR G4KL-CK- 2018->2019		
LONGITUD (MM)	ANCHO (MM)	GROSOR (MM)
258	228	30



ELEMENTO DE CABINA		MC9150
APLICACIÓN: NISSAN TIIDA C11; 1,6 2013, VERSA 2013		
LONGITUD (MM)	ANCHO (MM)	GROSOR (MM)
202	174	28



ELEMENTO DE CABINA		MC9160
APLICACIÓN: HYUNDAI ELANTRA 1.4, TUCSON - 2022-->2023, IONIQ 5-2022-2023, SANTA FE 2021-2023		
LONGITUD 1-2 (MM)	ANCHO 1-2 (MM)	GROSOR (MM)
225	210	30



ELEMENTO DE CABINA		MC9201
APLICACIÓN: GREAT WALL H6 1.5, H6 2.4L, GWM H6 8104400XKZ16A		
LONGITUD (MM)	ANCHO (MM)	GROSOR (MM)
235	224	30



ELEMENTO DE CABINA		MC9270
APLICACIÓN: FORD EDGE 2015-2019, FUSION 2014-2019		
LONGITUD (MM)	ANCHO (MM)	GROSOR (MM)
235	224	30



ELEMENTO DE CABINA		MC9305
APLICACIÓN: HYUNDAI TERRACAN 2.5 3.5 2001--2008		
LONGITUD (MM)	ANCHO (MM)	GROSOR (MM)
247	208	25



ELEMENTO DE CABINA		MC9404
APLICACIÓN: KIA SOUL 1.6, 2.0 - 2009 -->2016		
LONGITUD (MM)	ANCHO (MM)	GROSOR (MM)
183	160	25



ELEMENTO DE CABINA		MC9416
APLICACIÓN: HYUNDAI H350 2.5 -201-->2019. HYUNDAI HD350 CRDI TDIN EURO III		
LONGITUD (MM)	ANCHO (MM)	GROSOR (MM)
222-235	108-108	20-20



ELEMENTO DE CABINA		MC9580
APLICACIÓN: TOYOTA HILUX 2.7, 2.8 2016, HILUX 2.4 DIESEL, FORTNER 2016, INNOVA 8, RAV4 2019		
LONGITUD (MM)	ANCHO (MM)	GROSOR (MM)
216	185.5	29



ELEMENTO DE CABINA		MC9588
APLICACIÓN: CHEVROLET ALL NEW CAPTIVA 2020		
LONGITUD (MM)	ANCHO (MM)	GROSOR (MM)
203	186	20



ELEMENTO DE CABINA		MC9610
APLICACIÓN: VOLKSWAGEN FOX, CROSSFOX, POLO, SKODA FABIA, ROOMSTER, KIA OPTIMA, SANTA FE		
LONGITUD (MM)	ANCHO (MM)	GROSOR (MM)
250	216	32



ELEMENTO DE CABINA		MC9616
APLICACIÓN: MAZDA CX3, MAZDA 2		
LONGITUD (MM)	ANCHO (MM)	GROSOR 1-2 (MM)
203	200	40-22



ELEMENTO DE CABINA		MC9619
APLICACIÓN: FORD EDGE 2007-2015, MAZDA CX9 2007-2015		
LONGITUD (MM)	ANCHO (MM)	GROSOR (MM)
197	186	17



ELEMENTO DE CABINA		MC9631
APLICACIÓN: VOLSWAGEN AMAROCK		
LONGITUD (MM)	ANCHO (MM)	GROSOR (MM)
278	219	30



ELEMENTO DE CABINA		MC9644
APLICACIÓN: OCTAVIA A5 2.0CC DIESEL 2012- 2013		
LONGITUD (MM)	ANCHO (MM)	GROSOR (MM)
282	206	30



ELEMENTO DE CABINA		MC9649
APLICACIÓN: CHEVROLET AVEO CHEVITAXI		
LONGITUD (MM)	ANCHO (MM)	GROSOR (MM)
248/235	204	19



ELEMENTO DE CABINA		MC9710
APLICACIÓN: PEUGEOT 206 1.4		
LONGITUD 1-2 (MM)	ANCHO (MM)	GROSOR (MM)
346-250	166	30



ELEMENTO DE CABINA		MC9713
APLICACIÓN: HYUNDAI TUCSON TL 2016, SPORTAGE GT 2016		
LONGITUD (MM)	ANCHO (MM)	GROSOR (MM)
225	200	28



ELEMENTO DE CABINA		MC9761
APLICACIÓN: KIA RIO 1.5-200-->2005		
LONGITUD (MM)	ANCHO (MM)	GROSOR (MM)
235	101	24



ELEMENTO DE CABINA		MC9780
APLICACIÓN: CITROEN XSARA PICASSO 1.6, 2.0		
LONGITUD 1-2 (MM)	ANCHO 1-2 (MM)	GROSOR (MM)
255	200	30

LAS APLICACIONES DE ESTE CATÁLOGO SON REFERENCIALES.
 SI BUSCA UNA APLICACIÓN PRECISA CONSULTE LA RECOMENDACIÓN DEL FABRICANTE DE SU MOTOR.
 NO NOS RESPONSABILIZAMOS POR APLICACIONES DE FILTROS INCORRECTAS

CONAUTO



PORTAL WEB

www.conauto.com.ec

ÁREA DE CLIENTES

CONOCE NUESTROS CANALES DE COMUNICACIÓN DONDE PUEDES CONSULTAR Y COMPRAR



WHATSAPP

09 934 55555



APLICACIÓN

Conauto
Para iOS y Android.



CALL CENTER

04 2599 900
Opción 1



MAIL

pedidos@conauto.com.ec