



## Manual de usuario Modulo Documentos Conauto

Para empezar tenemos que ingresar a la dirección web [www.conauto.com.ec](http://www.conauto.com.ec), esto debe de ser siempre desde las instalaciones de CONAUTO C.A. ya que el acceso desde fuera de las instalaciones esta restringido.

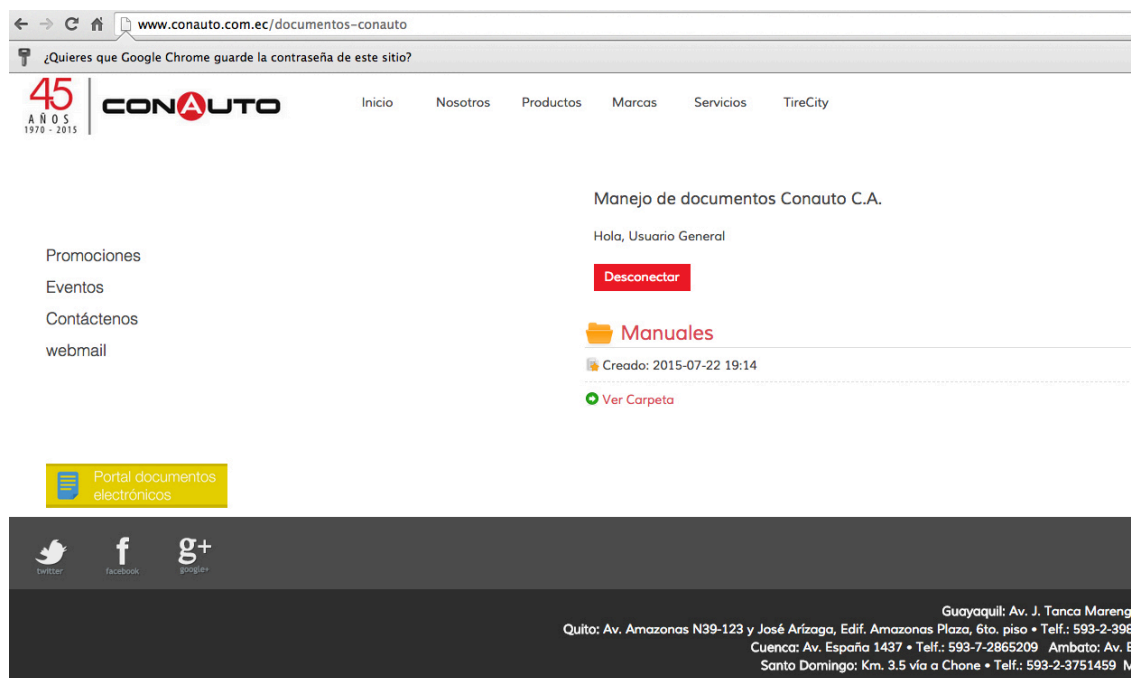
En esta sección encontraremos el formulario de acceso al sistema, podemos entrar al mismo ingresando los siguientes datos:

Usuario: **user**  
Contraseña: **1970**

A screenshot of the CONAUTO website's login page. The browser address bar shows "www.conauto.com.ec/documentos-conauto". The page features a navigation menu with links: Inicio, Nosotros, Productos, Marcas, Servicios, and TireCity. On the left, there is a sidebar with links: Promociones, Eventos, Contáctenos, and webmail. The main content area is titled "Manejo de documentos Conauto C.A." and contains a login form with two red input fields labeled "Usuario" and "Contraseña". Below these fields is a "Recuérdeme" checkbox and a red "Identificarse" button. At the bottom, there is a yellow button labeled "Portal documentos electrónicos" and a dark grey footer containing social media icons for Twitter, Facebook, and Google+, along with contact information for various locations: Guayaquil, Quito, Cuenca, and Santo Domingo.

Luego damos click en identificarse o presionamos el botón enter

Una vez que hemos ingresado al sistema veremos la pantalla en la cual se encuentran listados los archivos o carpetas que están dentro del sistema, en este caso tenemos una carpeta llamada Manuales.



Dentro de esta pantalla tenemos las siguientes opciones:

- 1- **Desconectar:** Nos permite salir del sistema.
- 2- **Creado:** Nos muestra la fecha en la que fue creado el documento.
- 3- **Ver carpeta:** Nos permite ver el contenido de la carpeta

Cabe indicar que en la estructura del sistema consta de directorios en los que pueden haber archivos y carpetas, pueden existir carpetas dentro de otras.

En la siguiente lista podemos ver los documentos, en este caso son formato pdf.

← → ↻ 🏠 [www.conauto.com.ec/documentos-conauto/o-m/almacen/detail](http://www.conauto.com.ec/documentos-conauto/o-m/almacen/detail)

**45**  
AÑOS  
1970 - 2015

**CONAUTO**

[Inicio](#) [Nosotros](#) [Productos](#) [Marcas](#) [Servicios](#) [TireCity](#)

Promociones  
Eventos  
Contáctenos  
webmail

Portal documentos electrónicos


Manejo de documentos Conauto C.A.

Hola, Usuario General

[Desconectar](#)


[Volver](#)

## Manuales/Almacén

 **CO-BA-IO 01 Manual de usuario facturación.pdf**




Tamaño de archivo: 1.7 MB Creado: 2015-07-22 19:29 Número de descargas: 8

[Ver detalles del archivo](#) [Descargar](#)

 **RE-PL-IO 05 Manual de usuario facturación\_Recamic Aprobada.pdf**

Tamaño de archivo: 1.5 MB Creado: 2015-07-22 19:26 Modificado: 2015-07-22 19:26 Número de descargas: 4

[Ver detalles del archivo](#) [Descargar](#)

Guayaquil: Av. J. Tanca Marengo, Km. 1.8 • Telf.: 593-4-2599900  
Quito: Av. Amazonas N39-123 y José Arízaga, Edif. Amazonas Plaza, 6to. piso • Telf.: 593-2-3989600 / Almacén: 10 de Agosto N40-12 y G  
Cuenca: Av. España 1437 • Telf.: 593-7-2865209 / Ambato: Av. Bolivariana Km. 2.5 vía a Baños • Telf.: 593-3-  
Santa Domingo: Km. 3.5 vía a Chone • Telf.: 593-2-3751459 / Mantta: Av. 4 de Noviembre Km. 4.5 y la Y • T

En esta vista tenemos las siguientes opciones:

- 1- **Volver:** Nos permite regresar a la vista anterior.
- 2- **Tamaño de archivos:** Indica tamaño que tienen los archivos.
- 3- **Creado:** Fecha en la que fue creado el documento.
- 4- **Modificado:** Fecha en la que fue modificado el documento.
- 5- **Número de descargas:** Cantidad de veces que ha sido descargado el archivo.
- 6- **Ver detalles de archivo:** Nos permite ver nuevamente los detalles del archivo antes citados.
- 7- **Descargar:** Nos permite hacer la descarga del archivo